



广西工商职业技术学院

毕业生就业质量年度报告

2021 年

目录

学校概况	1
报告说明	1
总述	4
第一章 就业基本情况	9
一 毕业生规模和结构	9
二 毕业生毕业去向落实率及去向	11
(一) 毕业生的毕业去向落实率	11
(二) 毕业去向分布	14
(三) 未就业情况分析	18
三 就业流向	20
(一) 职业流向	20
(二) 行业流向	22
(三) 用人单位流向	23
(四) 就业地区流向	27
四 毕业生的升学情况	29
五 毕业生的创业情况	32
六 职业资格证书获得情况	33
第二章 就业主要特点	36
一 求职过程	36
二 就业服务工作情况	37
三 创新创业教育情况	41
第三章 就业相关分析	43
一 福利保障	43
二 专业相关度	45
三 就业满意度	48
四 职业期待吻合度	51
五 就业稳定性(以离职率来衡量)	53
六 职业发展和变化	56
(一) 毕业生职业发展情况	56
(二) 毕业生职位变化	58
第四章 就业发展趋势分析	61

一	本校就业趋势性研判.....	61
(一)	近九成毕业生落实去向，以直接就业为主，同时升学对毕业生的去向分流较大.....	61
(二)	立足广西，服务“一带一路”沿线地区.....	61
(三)	毕业生依托名企，对接现代服务业，为多个领域的高质量发展贡献力量.....	62
(四)	毕业生就业质量持续提升，专业对口就业情况向好发展.....	62
二	毕业去向落实率变化趋势.....	63
三	毕业去向变化趋势.....	66
四	就业特点变化趋势.....	67
(一)	职业变化趋势.....	67
(二)	行业变化趋势.....	68
(三)	用人单位变化趋势.....	69
(四)	就业地区变化趋势.....	70
五	就业质量变化趋势.....	71
(一)	专业相关度变化趋势.....	71
(二)	就业满意度变化趋势.....	74
(三)	职业期待吻合度变化趋势.....	77
(四)	离职率变化趋势.....	79
第五章	就业对教育教学的反馈.....	83
一	对人才培养的反馈.....	83
(一)	校友综合评价.....	83
(二)	教育教学评价.....	88
(三)	能力培养评价.....	93
二	改进措施.....	94
(一)	对招生工作的促进作用.....	94
(二)	对人才培养的反馈作用.....	94
(三)	对就业工作的促进作用.....	94

图表目录

学校概况	7
报告说明	7
总述	10
第一章 就业基本情况	15
图 1-1 不同性别毕业生的人数	15
表 1-1 各学院人数	16
表 1-2 各专业人数	16
图 1-2 毕业生的总体毕业去向落实率	17
图 1-3 不同性别毕业生的毕业去向落实率	18
图 1-4 各学院毕业生的毕业去向落实率	18
表 1-3 各专业毕业生的毕业去向落实率	19
图 1-5 毕业生的总体毕业去向	20
图 1-6 不同性别毕业生的毕业去向	21
表 1-4 各学院毕业去向	22
表 1-5 各专业毕业去向	23
表 1-6 未就业类型分布	24
图 1-7 希望学校提供的求职帮助（多选）	24
图 1-8 希望母校提供的升学服务（多选）	25
图 1-9 毕业生从事的主要职业类	26
表 1-7 各学院毕业生实际从事的主要职业	27
表 1-8 各专业毕业生实际从事的主要职业	27
图 1-10 毕业生就业的主要行业类	28
表 1-9 各学院毕业生实际就业的主要行业	28
表 1-10 各专业毕业生实际就业的主要行业	29
图 1-11 不同类型用人单位分布	29
图 1-12 不同规模用人单位分布	30
图 1-13 毕业生在行业一流企业就业的比例	30
表 1-11 各学院毕业生的用人单位类型分布	31
表 1-12 各专业毕业生的用人单位类型分布	31
表 1-13 各学院毕业生的用人单位规模分布	32
表 1-14 各专业毕业生的用人单位规模分布	32
图 1-14 毕业生在广西就业的比例	33
图 1-15 常见区域划分比例	34
表 1-15 常见区域划分比例	34

表 1-16	主要就业城市分布.....	34
图 1-16	毕业生的总体升学比例.....	35
图 1-17	各学院升学比例.....	36
图 1-18	各专业升学比例.....	37
图 1-19	毕业生的自主创业比例.....	38
图 1-20	毕业生获得职业资格证书的情况.....	39
表 1-17	各学院毕业生获得职业资格证书的情况.....	39
表 1-18	各专业毕业生获得职业资格证书的情况.....	40
第二章	就业主要特点.....	42
图 2-1	毕业生的求职过程.....	42
图 2-2	毕业生对就业服务工作的总体满意度.....	43
图 2-3	毕业生接受就业服务的比例及有效性评价（多选）.....	44
图 2-4	各学院毕业生对就业服务工作的总体满意度.....	45
图 2-5	毕业生获得第一份工作的渠道.....	46
图 2-6	毕业生接受母校提供的创新创业教育及认为其有效的比例（多选）.....	47
第三章	就业相关分析.....	49
图 3-1	毕业生享受“五险一金”情况.....	49
表 3-1	各学院毕业生享受“五险一金”情况.....	50
表 3-2	各专业毕业生享受“五险一金”情况.....	50
图 3-2	毕业生的工作与专业相关度.....	51
图 3-3	各学院毕业生的工作与专业相关度.....	52
图 3-4	各专业毕业生的工作与专业相关度.....	53
图 3-5	毕业生的就业满意度.....	54
图 3-6	毕业生对就业不满意的原因（多选）.....	55
图 3-7	各学院毕业生的就业满意度.....	55
图 3-8	各专业毕业生的就业满意度.....	56
图 3-9	毕业生的职业期待吻合度.....	57
图 3-10	各专业毕业生的职业期待吻合度.....	58
图 3-11	毕业生的离职率.....	59
图 3-12	各学院毕业生的离职率.....	60
图 3-13	各专业毕业生的离职率.....	61
图 3-14	毕业生有过薪资或职位提升的比例.....	62
图 3-15	各学院毕业生有过薪资或职位提升的比例.....	62
图 3-16	各专业毕业生有过薪资或职位提升的比例.....	63
图 3-17	毕业生有过转岗的比例.....	64
图 3-18	各学院毕业生有过转岗的比例.....	64
图 3-19	各专业毕业生有过转岗的比例.....	65

第四章	就业发展趋势分析.....	67
图 4-1	毕业去向落实率变化趋势.....	69
图 4-2	各学院毕业生的毕业去向落实率变化趋势.....	70
图 4-3	各专业毕业生的毕业去向落实率变化趋势.....	71
图 4-4	毕业去向分布趋势.....	72
图 4-5	主要职业类需求变化趋势.....	73
图 4-6	主要行业类需求变化趋势.....	74
图 4-7	不同类型用人单位需求变化趋势.....	75
图 4-8	不同规模用人单位需求变化趋势.....	75
图 4-9	毕业生在广西就业的比例变化趋势.....	76
表 4-1	毕业生主要就业城市的变化趋势.....	76
图 4-10	专业相关度变化趋势.....	77
图 4-11	各学院毕业生的工作与专业相关度变化趋势.....	78
图 4-12	各专业毕业生的工作与专业相关度变化趋势.....	79
图 4-13	就业满意度变化趋势.....	80
图 4-14	各学院毕业生的就业满意度变化趋势.....	81
图 4-15	各专业毕业生的就业满意度变化趋势.....	82
图 4-16	职业期待吻合度变化趋势.....	83
图 4-17	各专业毕业生的职业期待吻合度变化趋势.....	84
图 4-18	离职率变化趋势.....	85
图 4-19	各学院毕业生的离职率变化趋势.....	86
图 4-20	各专业毕业生的离职率变化趋势.....	87
第五章	就业对教育教学的反馈.....	89
图 5-1	毕业生对母校的推荐度.....	89
图 5-2	各学院毕业生对母校的推荐度.....	90
图 5-3	各专业毕业生对母校的推荐度.....	91
图 5-4	毕业生对母校的满意度.....	92
图 5-5	各学院毕业生对母校的满意度.....	92
图 5-6	各专业毕业生对母校的满意度.....	93
图 5-7	毕业生对母校的教学满意度.....	94
图 5-8	各学院毕业生的教学满意度.....	95
图 5-9	各专业毕业生的教学满意度.....	96
图 5-10	教学各方面改进需求（多选）.....	97
图 5-11	教师指导满足度.....	97
图 5-12	教学设施满足度.....	98
图 5-13	工作中最重要的通用能力及增值情况.....	99

学校概况

广西工商职业技术学院是经广西壮族自治区人民政府批准成立、国家教育部备案的一所国家公办全日制普通高等学校，位于广西壮族自治区首府南宁市，隶属广西壮族自治区粮食和物资储备局。

学院始建于 1953 年。建校以来，薪火相传，弦歌不断，几经变迁。学院前身为广西粮食干部训练班、广西粮食干部学校、广西粮食学校、广西贸易经济学校（1994 年确定为国家重点中专）。学院另一建校基础为 1978 年成立的广西黎塘粮食技工学校、广西粮食技工学校、广西经济贸易技工学校（1988 年确定为省部级重点技校）。2004 年 6 月，在广西经济贸易技工学校并入广西贸易经济学校的基础上升格设立广西工贸职业技术学院，2006 年 3 月更为现名——广西工商职业技术学院。

学院高举中国特色社会主义伟大旗帜，以习近平新时代中国特色社会主义思想为指导，深入贯彻落实习近平总书记对广西工作系列重要指示精神和关于教育的重要论述，贯彻落实全国、广西教育大会精神，增强“四个意识”、坚定“四个自信”、做到“两个维护”，准确把握新发展阶段，抢抓用好新发展机遇，全面贯彻新发展理念，积极服务和融入新发展格局，坚持和加强党对教育工作的全面领导，全面贯彻党的教育方针。紧紧围绕办好新时代职业教育的新要求，秉承“精工智商、明德修身”的校训，深耕粮食行业，对接现代服务业，专业群布局以财经商贸大类为优势主体，以粮食类和食品类为特色重点，以艺术设计类为发展创新，以培养服务区域发展的高素质技术技能人才为己任，立足广西，面向全国，辐射东盟，服务“一带一路”沿线国家，是一所具有“粮·商”特色的高等职业技术学院。

学院现有鹏飞、中尧、新村、武鸣 4 个校区，占地面积 1500 多亩。其中，鹏飞校区（校本部）位于南宁市西乡塘区鹏飞路 15 号，中尧校区位于南宁市西乡塘区中尧路 15 号，新村校区位于南宁市西乡塘区新村路 8 号，武鸣校区位于南宁市武鸣区红岭大道 588 号。

学院全日制在校生规模近 17000 人，现有在职教职工 450 余名，其中高级职称教师 110 名，具有博士、硕士学位的教师 244 名。学院共设内设机构 26 个，包括 10 个党政管理机构、2 个纪检监察机构、3 个教辅机构、2 个群团组织和会计学院、管理学院、经贸学院、财金学院、信息与设计学院、粮油康旅学院、马克思主义学院、通识教育学院、继续教育学院等 9 个二级学院。

学院总体发展定位为“粮·商”同步推进，以粮立商、以商兴粮，把粮做精、把商做强，以广西高水平专业群建设为契机，粮油食品、工商管理两大核心专业群两翼齐飞，带动智慧会计、艺术设计、营销电商、金融财管、信息智能、康旅服务等 6 大新工科、新商科专业集群体系建设。目前开设的 28 个专业中有中央财政支持专业 3 个、国家级骨干专业 1 个，建有国家级生产性实训基地 2 个、协同创新中心 1 个、国家“1+X”证书制度试点 18 个（其中 10 个作为广西区域牵头院校组织开展相关工作），获得广西特色专业及课程一体化项目 6 个、广西示范特色专业及实训基地 5 个、广西专业教学资源库 5 个、广西专业发展研究基地 2 个、广西高水平专业建设计划立项建设专业群 1 个、自治区示范性建设高等职业教育实训基地 3 个、广西高等学校高水平创新团队 1 个，有工商管理、财务会计、市场营销、食品营养与检测、电子商务等校内实训中心、实验实训室 61 个和校外实习基地 100 多个，设有“全国计算机等级考试”、“全国大学英语等级考试”考点、“会计职称考试”考点和国家粮食行业特有工种职业技能鉴定站（点），是教育部第二批现代学徒制试点学校、广西 1+X 证书制度试点建设秘书处单位、第二批全国粮食安全宣传教育基地和自治区级第八批专业技术人员继续教育基地。

学院先后获得广西高水平粮油食品专业群建设单位、自治区示范性高等职业院校重点培育单位、职业院校数字校园建设实验校、自治区文明单位、广西职业技术教育先进单位、广西高校安全文明校园、广西高校先进基层党组织、广西高校思想政治理论课教学工作先进集体、中国百个优秀青年志愿者服务集体、自治区卫生优秀学校、南宁市花园式单位等荣誉称号，连续 12 年荣获自治区普通高等学校毕业生就业工作先进集体（突出单位）荣誉称号。

报告说明

为全面贯彻落实党中央、国务院关于做好高校毕业生就业工作的决策部署，学校以习近平新时代中国特色社会主义思想为指导，深入贯彻党的十九大精神，紧紧围绕立德树人根本任务，将毕业生就业创业工作贯穿于人才培养各个环节，努力实现更高质量和更充分就业。为全面反映 2021 届毕业生的就业状况，学校依据《教育部办公厅关于编制发布高校毕业生就业质量年度报告的通知》（教学厅函〔2013〕25 号）文件精神，结合学校实际情况，编制和发布《广西工商职业技术学院 2021 届毕业生就业质量年度报告》，以期进一步推动就业和招生、人才培养的联动，促进人才培养与经济社会发展紧密对接，助力培养更多高素质技术技能人才。

报告中的数据来源于以下两个方面



广西工商职业技术学院 2021 届毕业生就业数据

数据统计截止日期为 2021 年 8 月 31 日。
主要涵盖就业基本情况等方面内容。



第三方专业机构调研数据

毕业生调研数据：调查面向全校 2021 届毕业生，数据统计截止日期为 2021 年 11 月 11 日，共回收有效问卷 1623 份，回收问卷数量占毕业生总人数的 46.06%，主要涵盖就业特点、就业相关分析、就业对教育教学的反馈等方面内容。

广西工商职业技术学院 2021届毕业生就业质量年度报告

01

毕业生情况

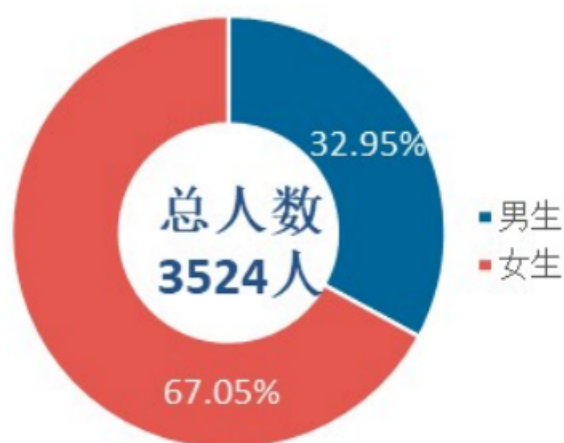
毕业生的性别结构



1161人



2363人



毕业生的学院分布

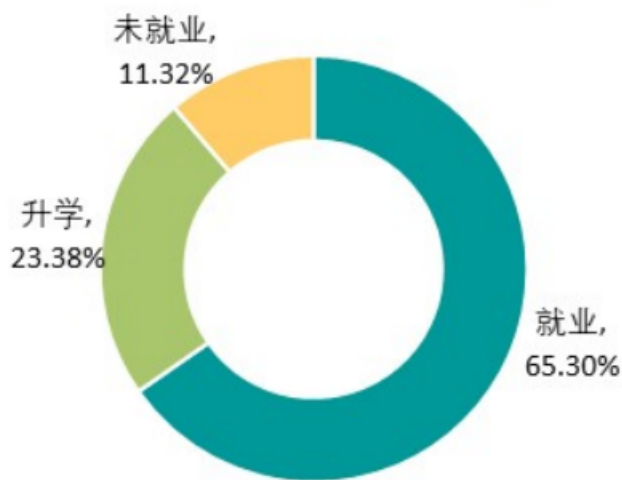
本校2021届毕业生分布在6个学院14个专业，其中规模较大的学院是**会计学院、管理学院、经贸学院**，规模较大的专业是**会计、工商企业管理、电子商务、财务管理**。



毕业去向落实率

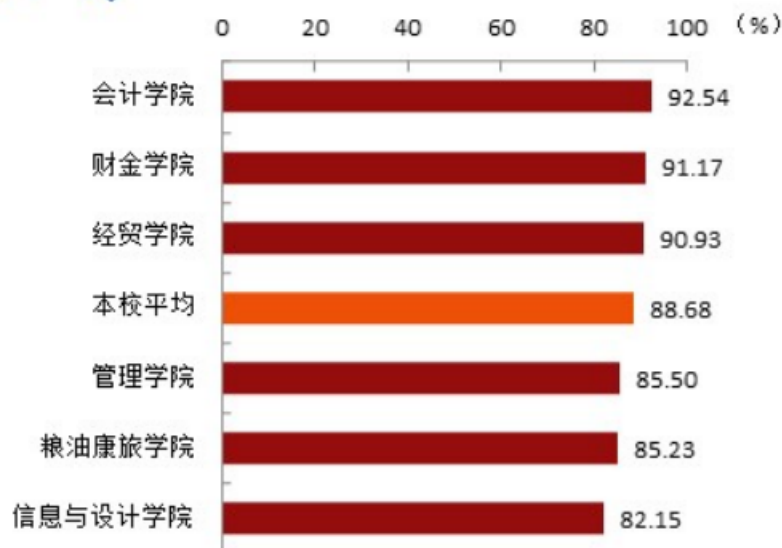


毕业去向分布



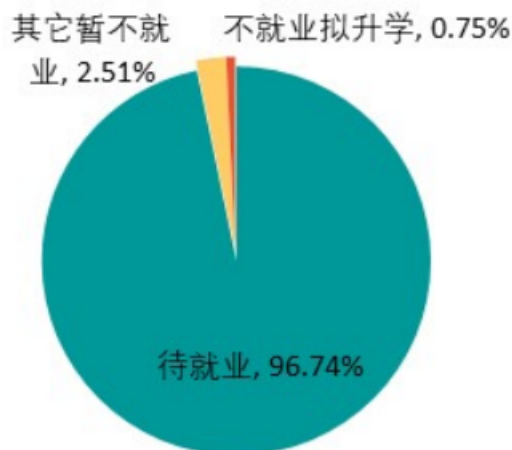
各学院毕业去向落实率

毕业去向落实率较高的学院是**会计学院 (92.54%)**；
较低的学院是**信息与设计学院 (82.15%)**，
该学院未就业毕业生绝大部分均在待业。



未就业毕业生毕业去向分布

本校2021届未就业毕业生中，
九成以上待就业。



就业领域&用人单位特点

就业领域多元
分布于零售业
住宿和餐饮业等

行业类	百分比
零售业	10.74%
住宿和餐饮业	8.61%
各类专业设计与咨询服务业	7.87%
金融业	6.62%

就业单位集中
民营企业/个体

单位类型	百分比
民营企业/个体	80.65%
国有企业	8.53%

从事职业多样
财务/审计/税务/统计
行政/后勤等

职业类	百分比
财务/审计/税务/统计	22.89%
行政/后勤	14.58%
销售	11.45%
餐饮/娱乐	6.14%

就业地区流向



一带一路

98.40%



西部地区

76.57%



珠三角地区

19.89%



粤港澳大湾区

19.89%

- 本校2021届已就业的毕业生中，有75.66%的人在广西就业。其中，毕业生就业量最大的城市是南宁（46.17%）。
- 本校2021届就业毕业生中，分别有98.40%、76.57%就业于国内“一带一路”沿线地区、西部地区，为国家区域经济发展贡献力量。

主要就业质量指标

54.27%

专业相关度

57.18%

职业期待吻合度

82.98%

就业满意度

36.34%

就业稳定性



05

毕业生反馈

校友满意度

95.05%

校友推荐度

67.50%

教学满意度

94.11%

就业服务满意度

92.94%



就业



基本情况



第一章 就业基本情况

毕业生的就业基本情况反映了毕业生毕业后的基本去向。本章主要从毕业生的毕业去向落实率及去向、职业和行业流向、毕业生升学和自主创业情况来展现本校毕业生就业的基本情况。

一 毕业生规模和结构

1. 总毕业生人数

广西工商职业技术学院 2021 届总毕业生人数为 3524 人。

2. 毕业生的性别结构

从性别结构来看，男生 1161 人，占比 32.95%；女生 2363 人，占比 67.05%。男生占比低于女生。

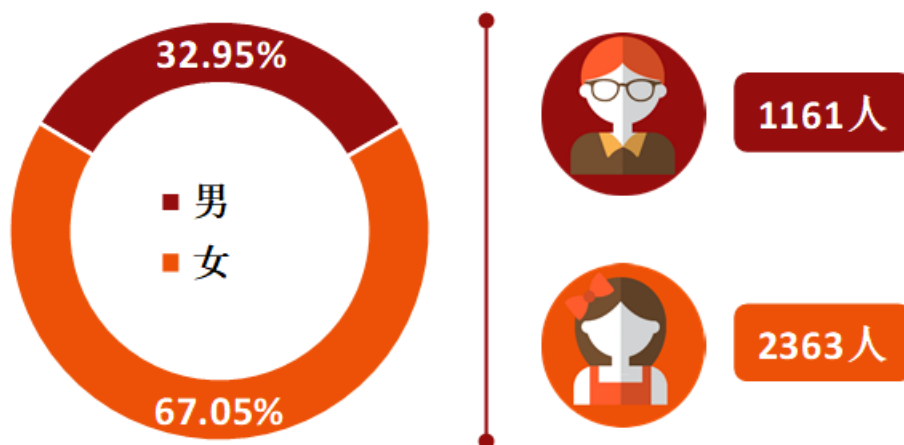


图 1-1 不同性别毕业生的人数

数据来源：广西工商职业技术学院 2021 届毕业生就业数据。

3. 各学院及专业毕业生人数

本校 2021 届毕业生分布在 6 个学院，其中规模较大的学院是会计学院、管理学院、经贸学院。

表 1-1 各学院人数

学院名称	人数(人)	比例(%)
会计学院	871	24.72
管理学院	786	22.30
经贸学院	706	20.03
财金学院	487	13.82
信息与设计学院	437	12.40
粮油康旅学院	237	6.73

数据来源：广西工商职业技术学院 2021 届毕业生就业数据。

本校 2021 届毕业生分布在 14 个专业，其中规模较大的专业是会计、工商企业管理、电子商务、财务管理。

表 1-2 各专业人数

专业名称	人数(人)	比例(%)	专业名称	人数(人)	比例(%)
会计	836	23.72	互联网金融	172	4.88
工商企业管理	576	16.35	广告设计与制作	156	4.43
电子商务	352	9.99	酒店管理	139	3.94
财务管理	315	8.94	食品营养与检测	79	2.24
计算机应用技术	281	7.97	广告策划与营销	78	2.21
市场营销	276	7.83	审计	35	0.99
物流管理	210	5.96	粮油储藏与检测技术	19	0.54

数据来源：广西工商职业技术学院 2021 届毕业生就业数据。

二 毕业生毕业去向落实率及去向

毕业去向落实率反映了毕业生毕业的落实情况，按照教育部公布的高校毕业生毕业去向落实率的计算公式为：

毕业生毕业去向落实率=（已就业毕业生人数÷毕业生总人数）×100%

毕业生总人数=已就业毕业生人数+待就业毕业生人数+暂时不就业毕业生人数

已就业毕业生包括：就业、升学。

（一） 毕业生的毕业去向落实率

1. 毕业生的毕业去向落实率

截至 2021 年 8 月 31 日，本校 2021 届毕业生的毕业去向落实率为 88.68%，大多数毕业生已落实就业。

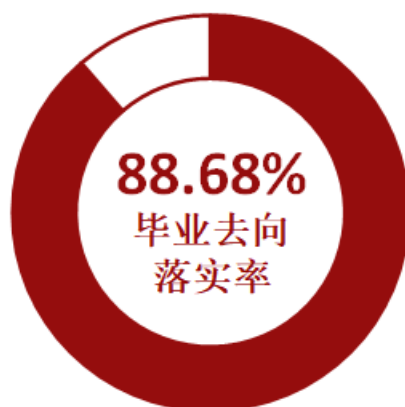


图 1-2 毕业生的总体毕业去向落实率

数据来源：广西工商职业技术学院 2021 届毕业生就业数据。

2. 各类毕业生的毕业去向落实率

本校 2021 届毕业生中，男生的毕业去向落实率为 84.41%，明显低于女生（90.77%）。

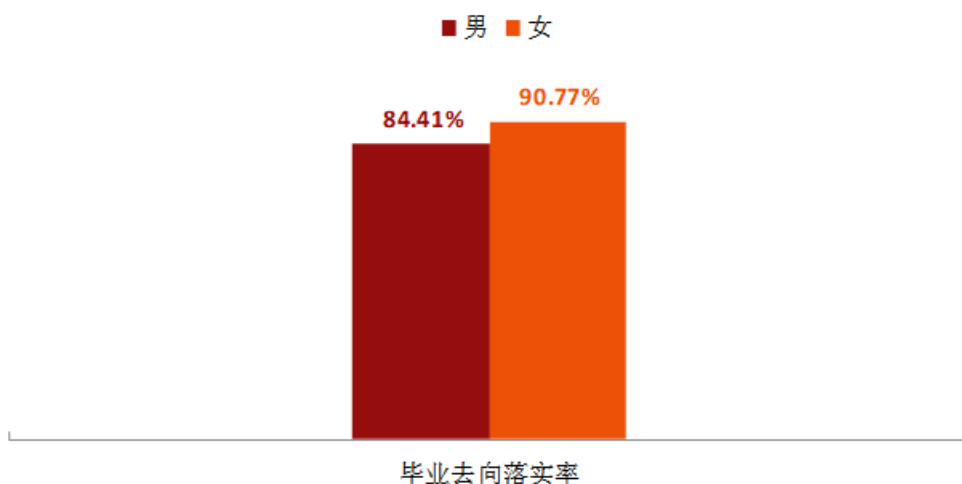


图 1-3 不同性别毕业生的毕业去向落实率

数据来源：广西工商职业技术学院 2021 届毕业生就业数据。

3. 各学院及专业的毕业去向落实率

本校 2021 届毕业生中，毕业去向落实率较高的学院是会计学院（92.54%），毕业去向落实率较低的学院是信息与设计学院（82.15%）。

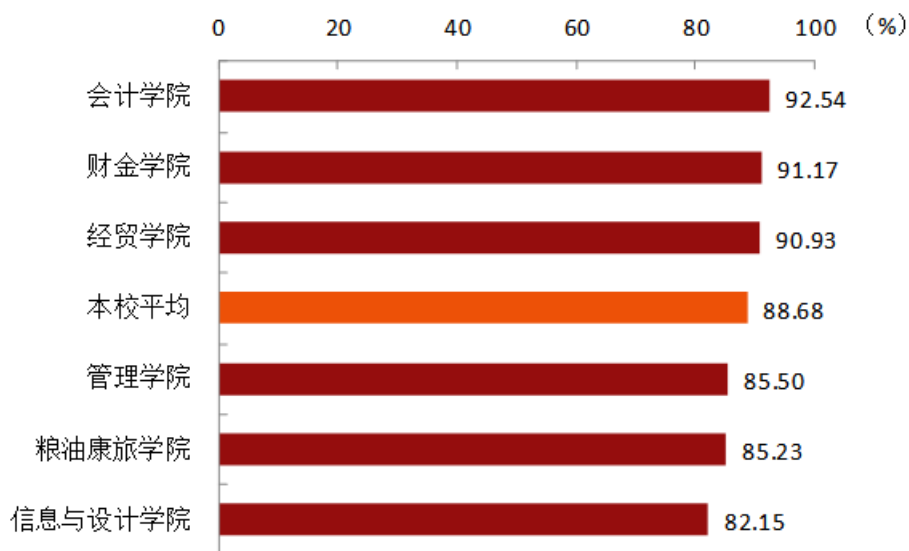


图 1-4 各学院毕业生的毕业去向落实率

数据来源：广西工商职业技术学院 2021 届毕业生就业数据。

本校 2021 届毕业生中，毕业去向落实率较高的专业是广告策划与营销（93.59%）、会计（92.58%）、市场营销（92.03%），毕业去向落实率较低的专业是广告设计与制作（80.77%）。

表 1-3 各专业毕业生的毕业去向落实率

专业名称	比例 (%)	专业名称	比例 (%)
广告策划与营销	93.59	本校平均	88.68
会计	92.58	食品营养与检测	88.61
市场营销	92.03	粮油储藏与检测技术	84.21
物流管理	91.90	酒店管理	83.45
财务管理	91.75	工商企业管理	83.16
审计	91.43	计算机应用技术	82.92
互联网金融	90.12	广告设计与制作	80.77
电子商务	89.49	-	-

数据来源：广西工商职业技术学院 2021 届毕业生就业数据。

（二） 毕业去向分布

1. 毕业去向分布

本校 2021 届毕业生的去向以就业为主，其中最主要的就业方式是“签就业协议形式就业”（37.54%）。此外，有 23.38%的毕业生选择升学。

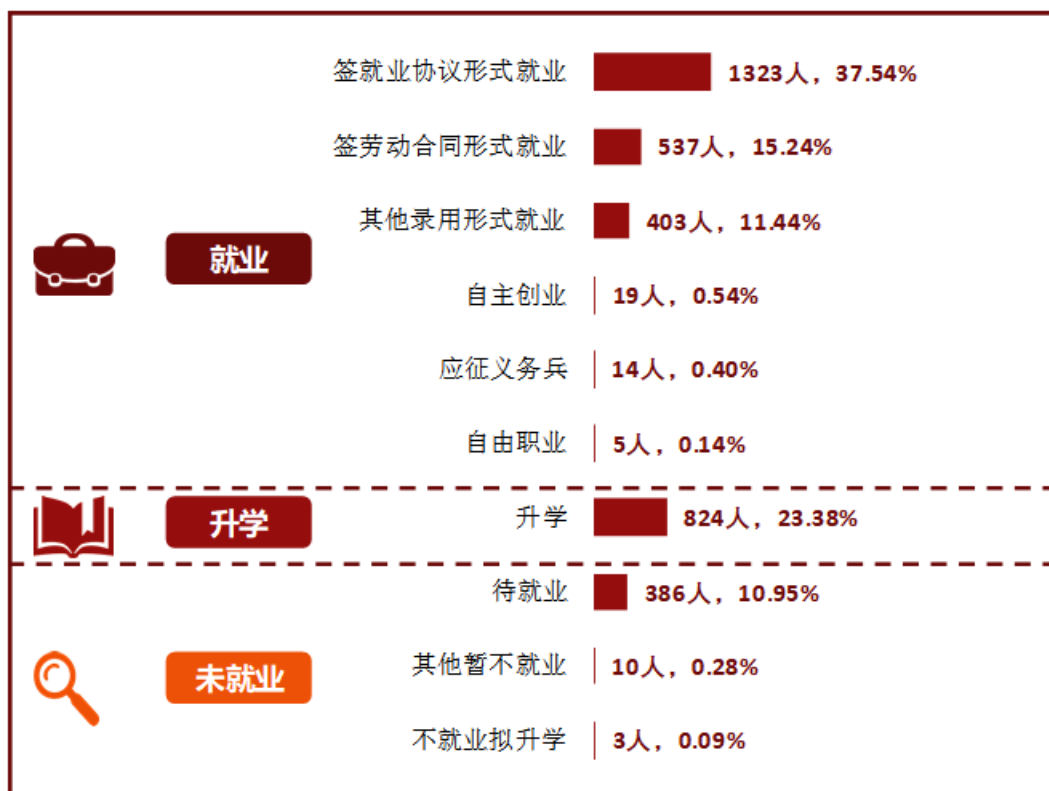


图 1-5 毕业生的总体毕业去向

注：图表中数据均保留两位小数，由于四舍五入，相加可能不等于100%。

数据来源：广西工商职业技术学院 2021 届毕业生就业数据。

本校 2021 届毕业生中，男生“签就业协议形式就业”的比例（44.88%）高于女生（33.94%），而升学比例（13.26%）低于女生（28.35%）。

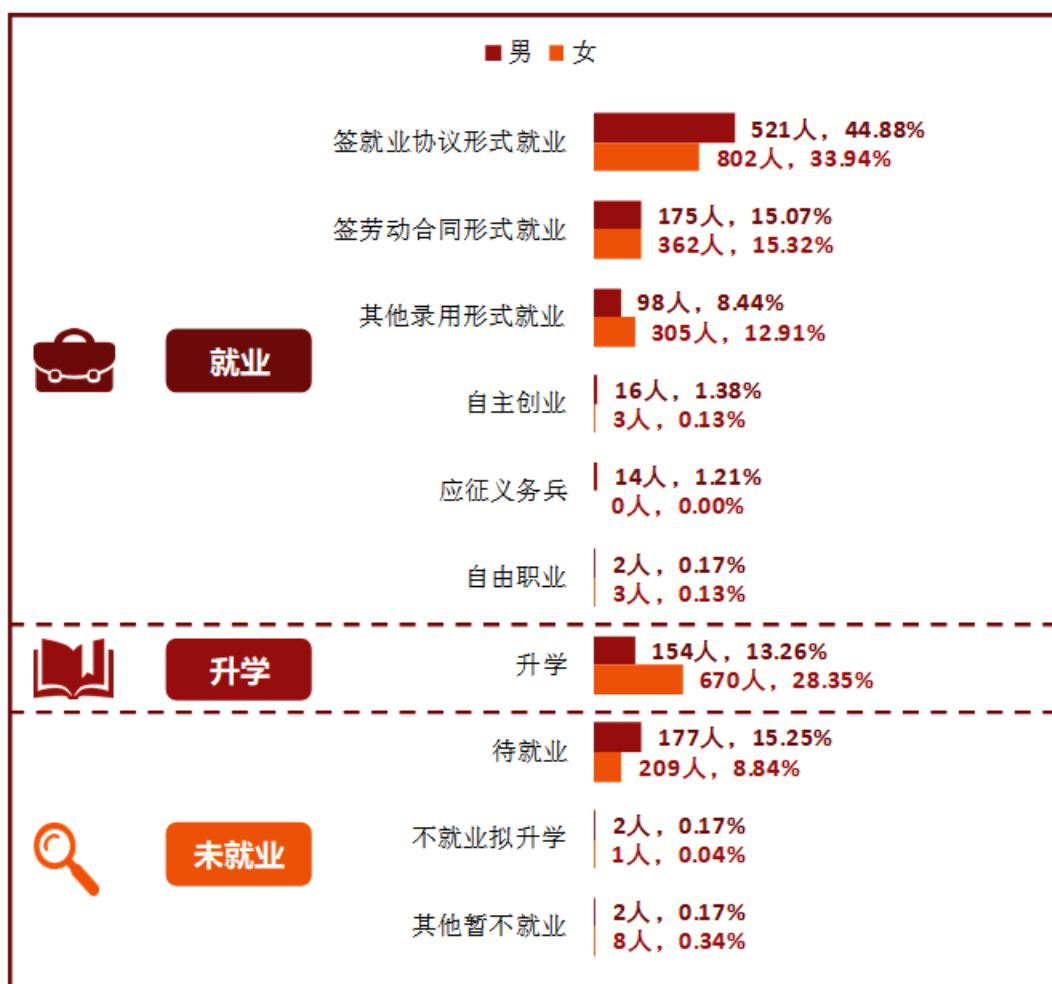


图 1-6 不同性别毕业生的毕业去向

注：图表中数据均保留两位小数，由于四舍五入，相加可能不等于 100%。

数据来源：广西工商职业技术学院 2021 届毕业生就业数据。

2. 各学院及专业的毕业去向

本校 2021 届各学院毕业生去向均以就业为主，其中签就业协议形式就业比例较高的学院是信息与设计学院（47.60%）、经贸学院（46.46%）、财金学院（43.94%），其中经贸学院（24.79%）、财金学院（24.23%）的升学比例也较高。另外，信息与设计学院的待就业率较高，后续会持续关注这部分毕业生的就业意向和需求并及时予以帮助。

表 1-4 各学院毕业去向

单位：%

学院名称	就业						升学	未就业		
	签就业协议形式就业	签劳动合同形式就业	其他录用形式就业	自主创业	应征义务兵	自由职业	升学	待就业	其他暂不就业	不就业拟升学
本校平均	37.54	15.24	11.44	0.54	0.40	0.14	23.38	10.95	0.28	0.09
信息与设计学院	47.60	8.70	3.43	0.23	0.92	0.00	21.28	17.62	0.00	0.23
经贸学院	46.46	13.88	4.82	0.85	0.14	0.00	24.79	8.64	0.42	0.00
财金学院	43.94	12.94	9.24	0.82	0.00	0.00	24.23	8.21	0.62	0.00
管理学院	41.35	12.72	6.36	0.51	0.76	0.25	23.54	14.12	0.25	0.13
会计学院	24.45	19.52	24.57	0.23	0.11	0.34	23.31	7.23	0.11	0.11
粮油康旅学院	14.77	28.69	18.99	0.84	0.84	0.00	21.10	14.35	0.42	0.00

注：图表中数据均保留两位小数，由于四舍五入，相加可能不等于 100%。

数据来源：广西工商职业技术学院 2021 届毕业生就业数据。

本校 2021 届签就业协议形式就业比例较高的专业是计算机应用技术（54.09%）、市场营销（50.72%）、物流管理（50.48%）、广告策划与营销（50.00%），签劳动合同形式就业比例较高的专业是粮油储藏与检测技术（36.84%）；升学比例较高的专业是审计（31.43%）。另外，待就业比例较高的专业是广告设计与制作、计算机应用技术，后续就业辅导过程中将进一步关注。

表 1-5 各专业毕业去向

单位：%

专业名称	就业						升学	未就业		
	签就业协议形式就业	签劳动合同形式就业	其他录用形式就业	自主创业	应征义务兵	自由职业	升学	待就业	其他暂不就业	不就业拟升学
本校平均	37.54	15.24	11.44	0.54	0.40	0.14	23.38	10.95	0.28	0.09
计算机应用技术	54.09	3.56	1.78	0.00	1.07	0.00	22.42	17.08	0.00	0.00
市场营销	50.72	8.70	5.07	1.09	0.00	0.00	26.45	7.97	0.00	0.00
物流管理	50.48	14.76	7.14	0.48	0.00	0.48	18.57	8.10	0.00	0.00
广告策划与营销	50.00	8.97	7.69	0.00	0.00	0.00	26.92	3.85	2.56	0.00
财务管理	45.08	13.65	6.35	0.63	0.00	0.00	26.03	7.30	0.95	0.00
电子商务	42.33	19.03	3.98	0.85	0.28	0.00	23.01	10.23	0.28	0.00
互联网金融	41.86	11.63	14.53	1.16	0.00	0.00	20.93	9.88	0.00	0.00
工商企业管理	38.02	11.98	6.08	0.52	1.04	0.17	25.35	16.32	0.35	0.17
广告设计与制作	35.90	17.95	6.41	0.64	0.64	0.00	19.23	18.59	0.00	0.64
会计	24.88	19.62	24.52	0.24	0.00	0.36	22.97	7.18	0.12	0.12
食品营养与检测	22.78	18.99	18.99	0.00	1.27	0.00	26.58	11.39	0.00	0.00
粮油储藏与检测技术	21.05	36.84	10.53	0.00	0.00	0.00	15.79	15.79	0.00	0.00
审计	14.29	17.14	25.71	0.00	2.86	0.00	31.43	8.57	0.00	0.00
酒店管理	9.35	33.09	20.14	1.44	0.72	0.00	18.71	15.83	0.72	0.00

注：图表中数据均保留两位小数，由于四舍五入，相加可能不等于 100%。

数据来源：广西工商职业技术学院 2021 届毕业生就业数据。

（三） 未就业情况分析

1. 未就业类型分布

本校 2021 届毕业生中未就业人数为 399 人，占全部毕业生的 11.32%；其中待就业是主要的未就业类型，占全部未就业人数的 96.74%。

表 1-6 未就业类型分布

毕业去向类型	总体		专科	
	人数	比例 (%)	人数	比例 (%)
待就业	386	96.74	386	96.74
其他暂不就业	10	2.51	10	2.51
不就业拟升学	3	0.75	3	0.75

注：图表中数据均保留两位小数，由于四舍五入，相加可能不等于 100%。

数据来源：广西工商职业技术学院 2021 届毕业生就业数据。

2. 希望学校提供的求职帮助（多选）

本校 2021 届求职毕业生希望学校可以多提供“提供求职技能辅导”、“开放校内招聘会”等方面的求职帮助，学校将在今后的就业指导服务中考虑为已毕业学生给予更多支持。

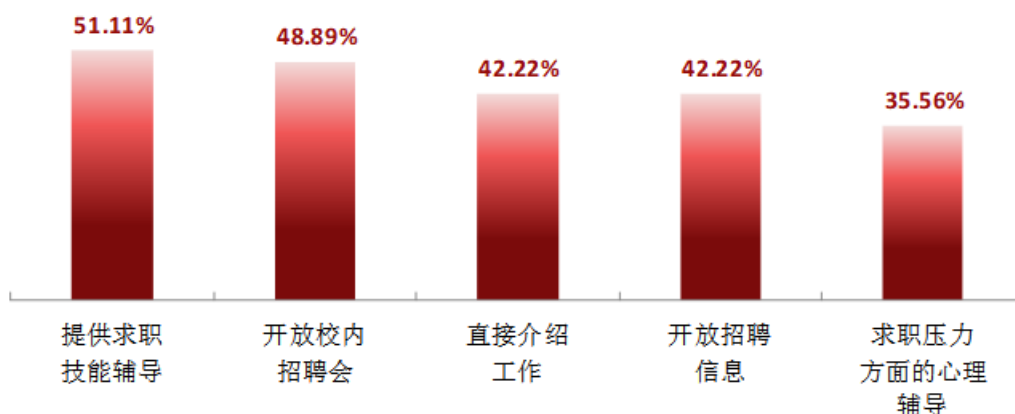


图 1-7 希望学校提供的求职帮助（多选）

数据来源：麦可思-广西工商职业技术学院 2021 届毕业生培养质量评价数据。

3. 希望母校提供的升学服务

本校 2021 届正在读本科以及准备专升本的毕业生希望学校可以在“文化课辅导”（62.13%）、“组织经验分享”（61.22%）等方面提供帮助，学校将在今后的教学中考虑为打算升本的学生给予更多支持。

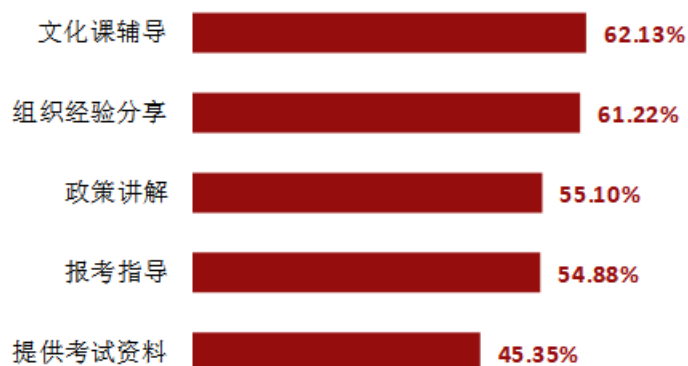


图 1-8 希望母校提供的升学服务（多选）

数据来源：麦可思-广西工商职业技术学院 2021 届毕业生培养质量评价数据。

三 就业流向

（一） 职业流向

1. 毕业生从事的主要职业

本校 2021 届毕业生就业量较大的职业类为财务/审计/税务/统计（22.89%）、行政/后勤（14.58%）、销售（11.45%）。

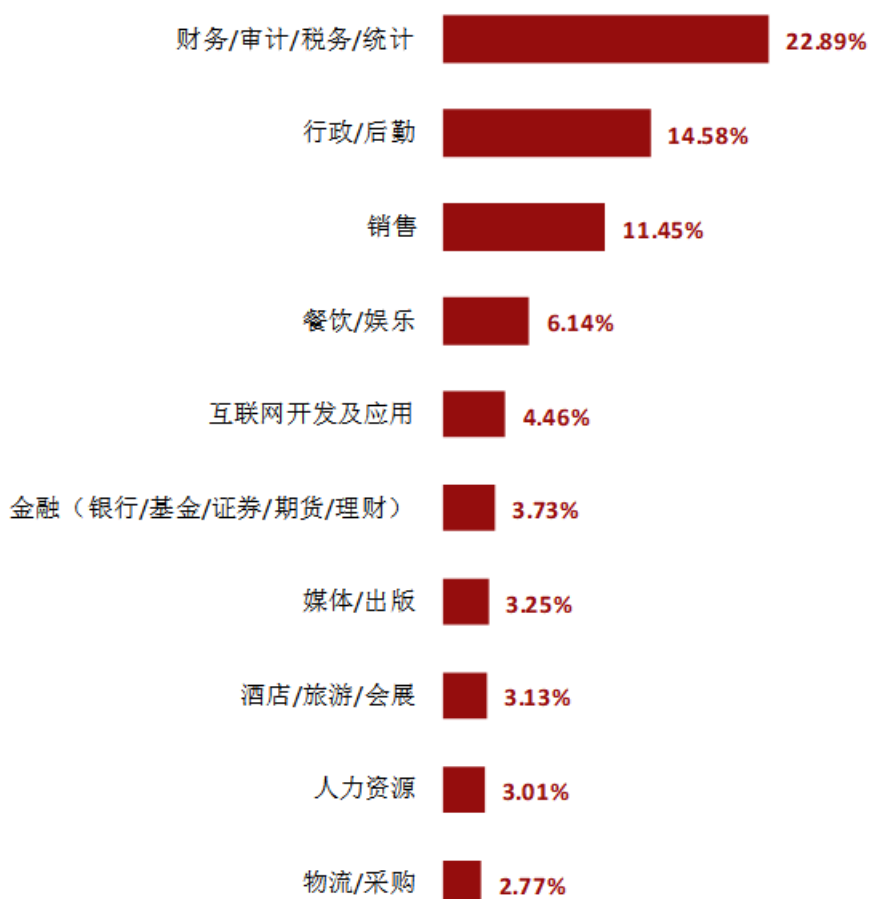


图 1-1 毕业生从事的主要职业类

数据来源：麦可思-广西工商职业技术学院 2021 届毕业生培养质量评价数据。

2. 各学院及专业的职业流向

本校 2021 届毕业生的职业流向和各学院、各专业培养情况基本吻合，例如，财金学院毕业生主要为会计、文员、保单管理人员和财务分析人员，会计学院毕业生主要为会计、文员；财务管理专业毕业生主要为会计等。

表 1-7 各学院毕业生实际从事的主要职业

学院名称	本校该学院毕业生从事的主要职业
财金学院	会计；文员；保单管理人员；财务分析人员
管理学院	文员；餐饮服务生；营业员
会计学院	会计；文员；餐饮服务生
经贸学院	电子商务专员；客服专员；文员
粮油康旅学院	旅店服务人员；食品检验人员；化学技术人员
信息与设计学院	平面设计人员；包装设计师

数据来源：麦可思-广西工商职业技术学院 2021 届毕业生培养质量评价数据。

表 1-8 各专业毕业生实际从事的主要职业

学院名称	专业名称	本校该专业毕业生从事的主要职业
财金学院	财务管理	会计
管理学院	工商企业管理	文员
管理学院	物流管理	存货管理员（储藏室、库房的）
会计学院	会计	会计
经贸学院	电子商务	电子商务专员
粮油康旅学院	酒店管理	旅店服务人员
粮油康旅学院	粮油储藏与检测技术	食品检验人员
信息与设计学院	广告设计与制作	平面设计人员

数据来源：麦可思-广西工商职业技术学院 2021 届毕业生培养质量评价数据。

（二） 行业流向

1. 毕业生从事的主要行业

本校 2021 届毕业生就业领域多元化，其中就业量较大的行业类为零售业（10.74%）、住宿和餐饮业（8.61%）。

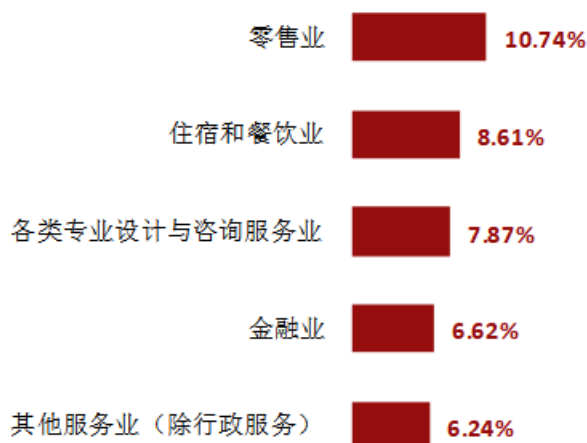


图 1-1 毕业生就业的主要行业类

数据来源：麦可思-广西工商职业技术学院 2021 届毕业生培养质量评价数据。

2. 各学院及专业的行业流向

本校 2021 届各学院及专业毕业生的行业流向和各学院、各专业培养情况基本吻合。如财金学院的主要就业行业为保险代理/经销/其他保险相关业、其他金融投资业、会计/审计与税务服务业；互联网金融专业毕业生主要服务于保险代理/经销/其他保险相关业，广告设计与制作专业毕业生主要服务于广告及相关服务业等。

表 1-9 各学院毕业生实际就业的主要行业

学院名称	本校该学院毕业生就业的主要行业
财金学院	保险代理、经销、其他保险相关业；其他金融投资业；会计、审计与税务服务业
管理学院	物流仓储业；综合性餐饮业；其他个人服务业
会计学院	会计、审计与税务服务业；其他个人服务业
经贸学院	百货零售业；服装零售业；互联网运营与网络搜索引擎业
粮油康旅学院	旅客住宿业；综合性餐饮业；谷物和油籽加工业
信息与设计学院	广告及相关服务业

数据来源：麦可思-广西工商职业技术学院 2021 届毕业生培养质量评价数据。

表 1-10 各专业毕业生实际就业的主要行业

学院名称	专业名称	本校该专业毕业生就业的主要行业
财金学院	财务管理	其他金融投资业
财金学院	互联网金融	保险代理、经销、其他保险相关业
管理学院	工商企业管理	其他个人服务业
管理学院	物流管理	物流仓储业
会计学院	会计	会计、审计与税务服务业
粮油康旅学院	酒店管理	旅客住宿业
粮油康旅学院	粮油储藏与检测技术	谷物和油籽加工业
信息与设计学院	广告设计与制作	广告及相关服务业

注：个别专业因样本较少没有包括在内。

数据来源：麦可思-广西工商职业技术学院 2021 届毕业生培养质量评价数据。

（三） 用人单位流向

1. 毕业生的用人单位流向

本校 2021 届毕业生主要就业的用人单位类型是民营企业/个体（80.65%），主要就业于 300 人及以下规模（78.61%）的中小型用人单位。

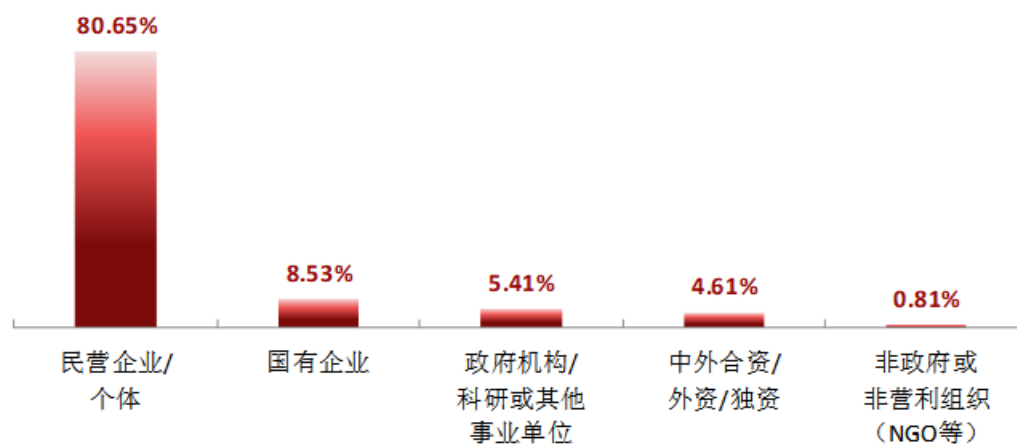


图 1-1 不同类型用人单位分布

数据来源：麦可思-广西工商职业技术学院 2021 届毕业生培养质量评价数据。

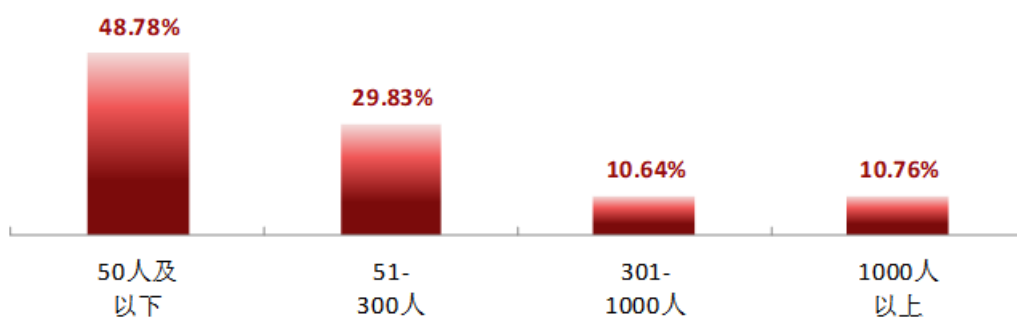


图 1-2 不同规模用人单位分布

数据来源：麦可思-广西工商职业技术学院 2021 届毕业生培养质量评价数据。

2. 毕业生在行业一流企业就业情况

在行业一流企业就业是高质量就业的表现。本校 2021 届有 10.38% 的毕业生在行业一流企业就业。



图 1-1 毕业生在行业一流企业就业的比例

数据来源：麦可思-广西工商职业技术学院 2021 届毕业生培养质量评价数据。

3. 各学院及专业的用人单位流向

本校 2021 届毕业生受雇用人单位的类型均主要为民营企业/个体。此外，粮油康旅学院有 23.44% 的毕业生受雇于国有企业。

表 1-11 各学院毕业生的用人单位类型分布

单位：%

学院名称	民营企业/个体	国有企业	政府机构/科研或其他事业单位	中外合资/外资/独资	非政府或非营利组织(NGO 等)
信息与设计学院	84.42	5.19	3.90	5.19	1.30
管理学院	82.56	7.69	5.64	3.59	0.51
经贸学院	82.30	6.19	9.73	1.77	0.00
财金学院	81.02	8.76	3.65	5.84	0.73
会计学院	80.50	7.45	5.67	5.32	1.06
粮油康旅学院	67.19	23.44	1.56	6.25	1.56

数据来源：麦可思-广西工商职业技术学院 2021 届毕业生培养质量评价数据。

本校 2021 届受雇于民营企业/个体的毕业生比例较高的专业是食品营养与检测（94.44%）、电子商务（90.32%）和广告设计与制作（90.00%）；受雇于国有企业的毕业生比例较高的专业是酒店管理（18.75%）和市场营销（14.29%）；受雇于政府机构/科研或其他事业单位毕业生比例较高的专业是市场营销（14.29%）和广告策划与营销（12.50%）。此外，酒店管理专业有 12.50% 的毕业生受雇于中外合资/外资/独资企业。

表 1-12 各专业毕业生的用人单位类型分布

单位：%

专业名称	民营企业/个体	国有企业	政府机构/科研或其他事业单位	中外合资/外资/独资	非政府或非营利组织(NGO 等)
食品营养与检测	94.44	5.56	0.00	0.00	0.00
电子商务	90.32	1.61	6.45	1.61	0.00
广告设计与制作	90.00	0.00	3.33	3.33	3.33
互联网金融	87.80	4.88	2.44	4.88	0.00
审计	87.50	6.25	6.25	0.00	0.00
物流管理	85.07	8.96	5.97	0.00	0.00
工商企业管理	81.25	7.03	5.47	5.47	0.78
计算机应用技术	80.85	8.51	4.26	6.38	0.00
会计	80.08	7.52	5.64	5.64	1.13
财务管理	78.13	10.42	4.17	6.25	1.04
广告策划与营销	75.00	6.25	12.50	6.25	0.00
市场营销	71.43	14.29	14.29	0.00	0.00

专业名称	民营企业/个体	国有企业	政府机构/科研或其他事业单位	中外合资/外资/独资	非政府或非营利组织(NGO等)
酒店管理	65.63	18.75	3.13	12.50	0.00

注：个别专业由于样本较少没有包括在内。

数据来源：麦可思-广西工商职业技术学院 2021 届毕业生培养质量评价数据。

本校 2021 届各学院、专业毕业生均主要就业于 300 人及以下的中小型用人单位。

表 1-13 各学院毕业生的用人单位规模分布

单位：%

学院名称	50 人及以下	51-300 人	301-1000 人	1000 人以上
信息与设计学院	56.00	20.00	13.33	10.67
会计学院	55.39	29.00	7.81	7.81
财金学院	48.44	35.16	8.59	7.81
经贸学院	44.34	25.47	12.26	17.92
管理学院	43.58	32.40	11.73	12.29
粮油康旅学院	34.43	34.43	18.03	13.11

数据来源：麦可思-广西工商职业技术学院 2021 届毕业生培养质量评价数据。

表 1-14 各专业毕业生的用人单位规模分布

单位：%

专业名称	50 人及以下	51-300 人	301-1000 人	1000 人以上
广告设计与制作	76.67	10.00	6.67	6.67
审计	56.25	18.75	6.25	18.75
会计	55.34	29.64	7.91	7.11
财务管理	51.11	35.56	6.67	6.67
工商企业管理	49.57	33.04	8.70	8.70
计算机应用技术	42.22	26.67	17.78	13.33
互联网金融	42.11	34.21	13.16	10.53
电子商务	41.67	26.67	16.67	15.00
市场营销	34.38	34.38	6.25	25.00
物流管理	32.81	31.25	17.19	18.75
酒店管理	28.13	28.13	25.00	18.75
食品营养与检测	26.67	40.00	20.00	13.33

注：个别专业由于样本较少没有包括在内。

数据来源：麦可思-广西工商职业技术学院 2021 届毕业生培养质量评价数据。

（四） 就业地区流向

1. 就业毕业生的地区流向

本校 2021 届已就业的毕业生中，有 75.66% 的人在广西本地就业。其中，毕业生就业量最大的城市是学校所在地——南宁（46.17%）。从就业区域划分来看，有 98.40% 的学生在一带一路相关地区就业，有 76.57% 的学生在西部地区就业。

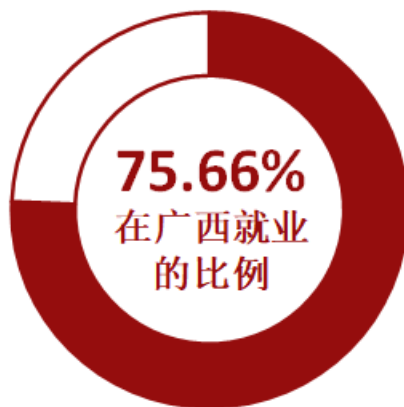


图 1-1 毕业生在广西就业的比例

数据来源：麦可思-广西工商职业技术学院 2021 届毕业生培养质量评价数据。

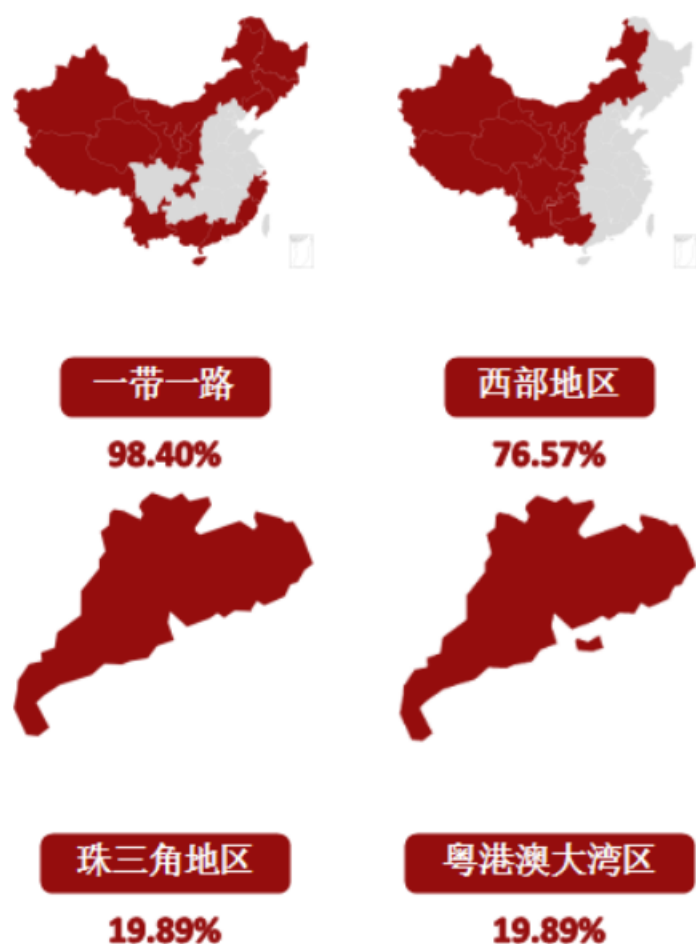


图 1-2 常见区域划分比例

数据来源：麦可思-广西工商职业技术学院 2021 届毕业生培养质量评价数据。

表 1-15 常见区域划分比例

区域名称	本校 2021 届 (%)
一带一路	98.40
西部地区	76.57
珠三角地区	19.89
粤港澳大湾区	19.89

数据来源：麦可思-广西工商职业技术学院 2021 届毕业生培养质量评价数据。

表 1-16 主要就业城市分布

就业城市	占本校就业毕业生的人数百分比 (%)
南宁	46.17
广州	6.06

就业城市	占本校就业毕业生的人数百分比 (%)
深圳	5.83
玉林	3.89
东莞	3.31

数据来源：麦可思-广西工商职业技术学院 2021 届毕业生培养质量评价数据。

四 毕业生的升学情况

2. 毕业生的升学比例

截至 2021 年 8 月 31 日，本校 2021 届毕业生的升学比例为 23.38%。

升学率 23.38 %



图 1-1 毕业生的总体升学比例

数据来源：广西工商职业技术学院 2021 届毕业生就业数据。

3. 各学院及专业升学比例

本校 2021 届毕业生升学比例各学院差异较小，均在 20%-25% 区间内，其中比例较高的学院是经贸学院（24.79%）和财金学院（24.23%），比例较低的学院是粮油康旅学院（21.10%）。

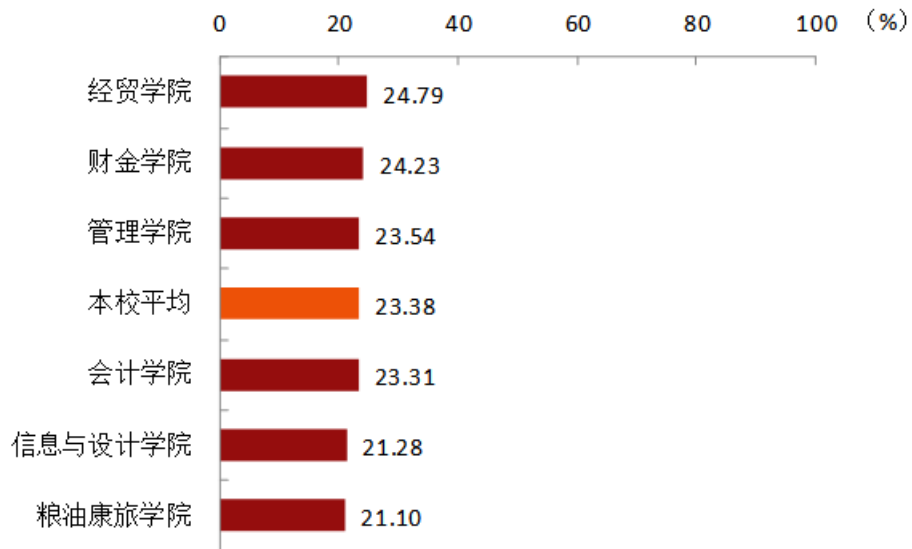


图 1-1 各学院升学比例

数据来源：广西工商职业技术学院 2021 届毕业生就业数据。

本校 2021 届毕业生升学比例较高的专业是审计（31.43%），升学比例较低的专业是粮油储藏与检测技术（15.79%）。

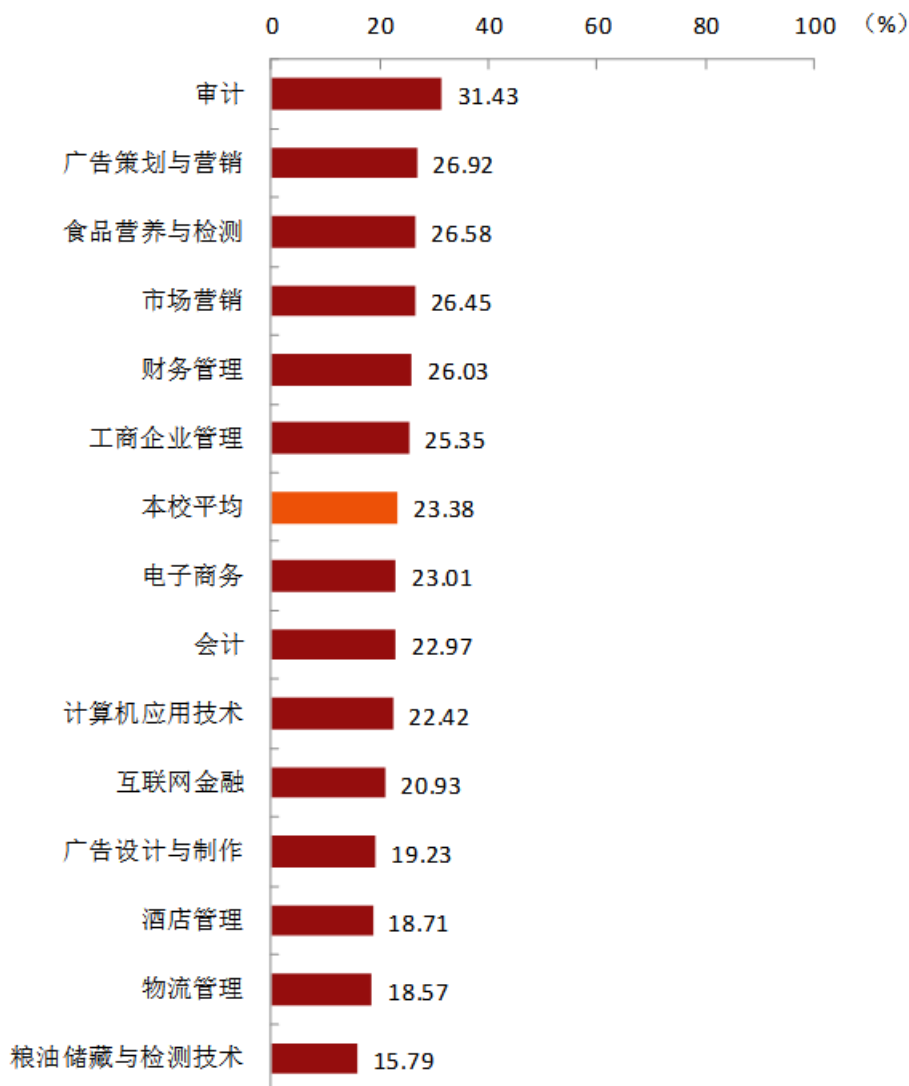


图 1-2 各专业升学比例

数据来源：广西工商职业技术学院 2021 届毕业生就业数据。

五 毕业生的创业情况

4. 毕业生的自主创业比例

截至 2021 年 8 月 31 日, 本校 2021 届毕业生中, 有 19 人自主创业。



图 1-1 毕业生的自主创业比例

数据来源: 广西工商职业技术学院 2021 届毕业生就业数据。

六 职业资格证书获得情况

5. 毕业生获得职业资格证书的情况

本校 2021 届有 92.41% 的毕业生获得过证书，其中主要获得的证书是能力证书（77.53%）。

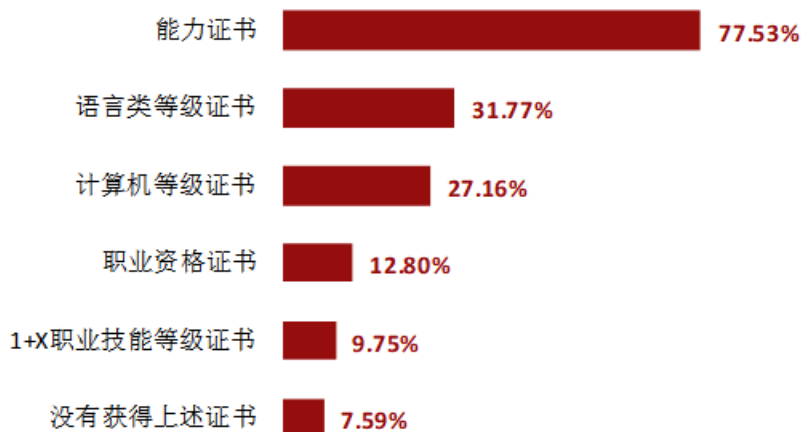


图 1-1 毕业生获得职业资格证书的情况

数据来源：麦可思-广西工商职业技术学院 2021 届毕业生培养质量评价数据。

6. 各学院及专业毕业生获得职业资格证书的情况

本校 2021 届各学院毕业生中，经贸学院、会计学院、管理学院毕业生获得过能力证书的比例（分别为 85.88%、79.72%、79.02%）较高；此外，除了能力证书，信息与设计学院、财金学院毕业生获得过语言类等级证书、计算机等级证书的比例均较高。

表 1-17 各学院毕业生获得职业资格证书的情况

单位：%

学院名称	能力证书	语言类等级证书	计算机等级证书	职业资格证书	1+X 职业技能等级证书	没有获得上述证书
本校平均	77.53	31.77	27.16	12.80	9.75	7.59
经贸学院	85.88	34.12	21.18	8.24	7.06	6.47
会计学院	79.72	29.72	32.78	15.80	14.62	6.84
管理学院	79.02	26.89	17.70	3.93	3.61	8.52
信息与设计学院	76.85	30.56	46.30	10.19	9.26	8.33
粮油康旅学院	74.11	33.93	10.71	29.46	9.82	6.25
财金学院	67.11	40.00	32.89	15.56	11.11	8.89

数据来源：麦可思-广西工商职业技术学院 2021 届毕业生培养质量评价数据。

本校 2021 届各专业毕业生中, 获得能力证书比例较高的专业是广告策划与营销 (90.00%); 获得语言类等级证书比例较高的专业是财务管理、互联网金融 (均为 40.00%)。

表 1-18 各专业毕业生获得职业资格证书的情况

单位: %

专业名称	能力证书	语言类等级证书	计算机等级证书	职业资格证书	1+X 职业技能等级证书	没有获得上述证书
本校平均	77.53	31.77	27.16	12.80	9.75	7.59
广告策划与营销	90.00	26.67	13.33	0.00	0.00	6.67
市场营销	85.19	33.33	16.67	9.26	1.85	7.41
电子商务	84.88	37.21	26.74	10.47	12.79	5.81
广告设计与制作	82.22	33.33	44.44	17.78	6.67	6.67
会计	80.21	30.33	34.96	16.20	14.91	6.17
物流管理	79.38	27.84	13.40	3.09	4.12	7.22
工商企业管理	78.85	26.44	19.71	4.33	3.37	9.13
酒店管理	76.67	35.00	15.00	1.67	6.67	8.33
食品营养与检测	76.47	38.24	5.88	58.82	11.76	2.94
审计	74.29	22.86	8.57	11.43	11.43	14.29
财务管理	74.00	40.00	32.67	12.00	6.67	5.33
计算机应用技术	73.02	28.57	47.62	4.76	11.11	9.52
粮油储藏与检测技术	61.11	22.22	5.56	66.67	16.67	5.56
互联网金融	53.33	40.00	33.33	22.67	20.00	16.00

数据来源: 麦可思-广西工商职业技术学院 2021 届毕业生培养质量评价数据。

就业



主要特点



第二章 就业主要特点

就业创业工作评价反映学校就创业工作的落实效果，高质量的就创业工作能促进毕业生毕业后的就业落实。本章主要从毕业生对就业指导服务情况、创新创业教育情况的反馈来展现本校就业创业工作落实情况和落实效果。

一 求职过程

1. 收到面试机会数及录用通知数

本校 2021 届毕业生平均收到面试机会 7.45 次，收到录用通知数平均 4.73 份，平均求职时间为 2.39 个月，求职所花费用为 843.33 元。

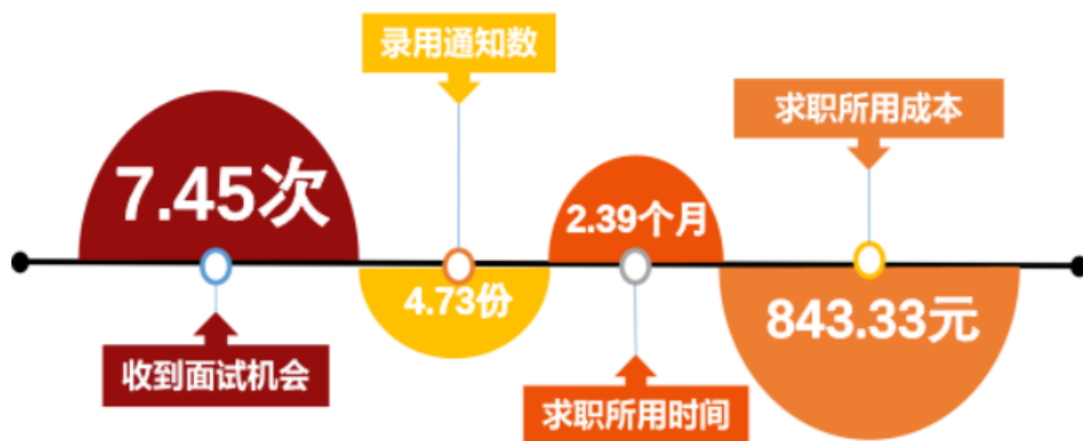


图 2-1 毕业生的求职过程

数据来源：麦可思-广西工商职业技术学院 2021 届毕业生培养质量评价数据。

二 就业服务工作情况

1. 就业指导服务工作总体满意度

本校 2021 届毕业生对就业服务工作的总体满意度为 92.94%，毕业生对学校就业指导工作满意度较高。



图 2-1 毕业生对就业服务工作的总体满意度

数据来源：麦可思-广西工商职业技术学院 2021 届毕业生培养质量评价数据。

2. 各项就业指导服务开展效果情况

本校 2021 届毕业生中，有 79.48% 的人表示接受过母校提供的求职服务。其中，毕业生接受“职业发展规划”求职服务的比例（41.89%）最大，其有效性为 89.55%；其次是接受“辅导求职技能”（40.17%），其有效性（95.05%）较高。毕业生认为各项求职有效的比例均高于 84%，说明本校求职服务能够切实解决毕业生求职需求。

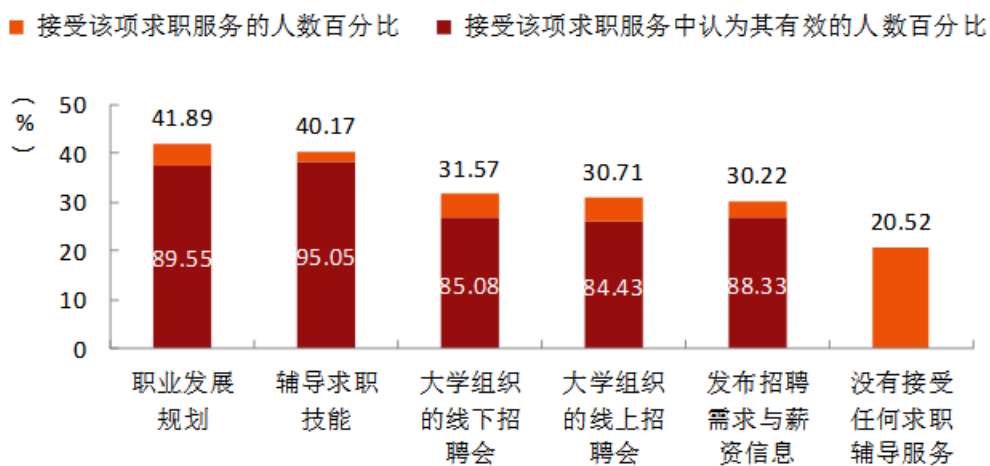


图 2-1 毕业生接受就业服务的比例及有效性评价（多选）

数据来源：麦可思-广西工商职业技术学院 2021 届毕业生培养质量评价数据。

3. 各学院毕业生对就业服务工作的评价

本校 2021 届毕业生对就业服务工作的总体满意度较高的学院是粮油康旅学院（96.94%）、会计学院（93.90%）、管理学院（93.05%），对就业服务工作的总体满意度较低的学院是信息与设计学院（87.34%）。

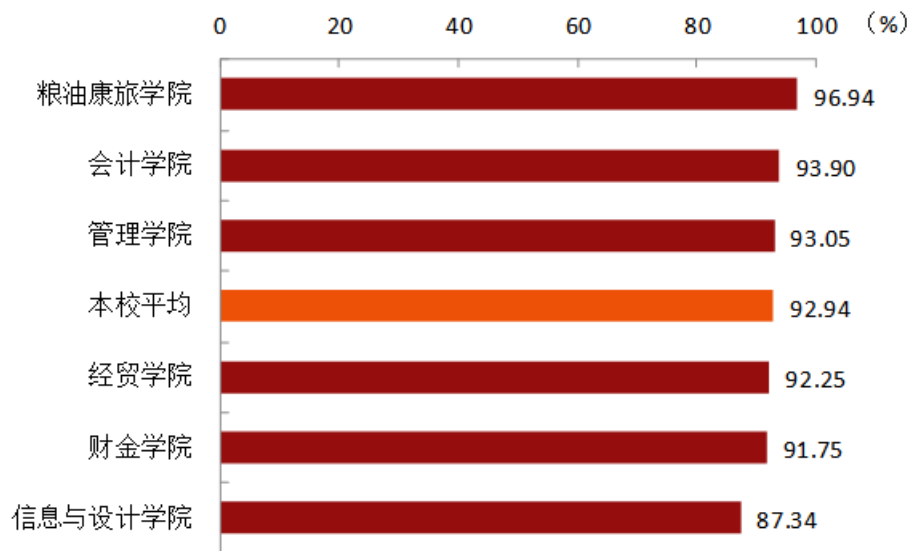


图 2-1 各学院毕业生对就业服务工作的总体满意度

数据来源：麦可思-广西工商职业技术学院 2021 届毕业生培养质量评价数据。

4. 落实工作的信息渠道

毕业生获得第一份工作的主要渠道分为学校渠道和社会渠道，从本校数据来看，毕业生落实就业主要是依靠社会渠道。本校 2021 届毕业生“通过专业求职网站（包括 App、论坛、微信公众号等）”（48.34%）获得第一份工作的比例最高，其次是“实习/顶岗实习”（21.64%）。

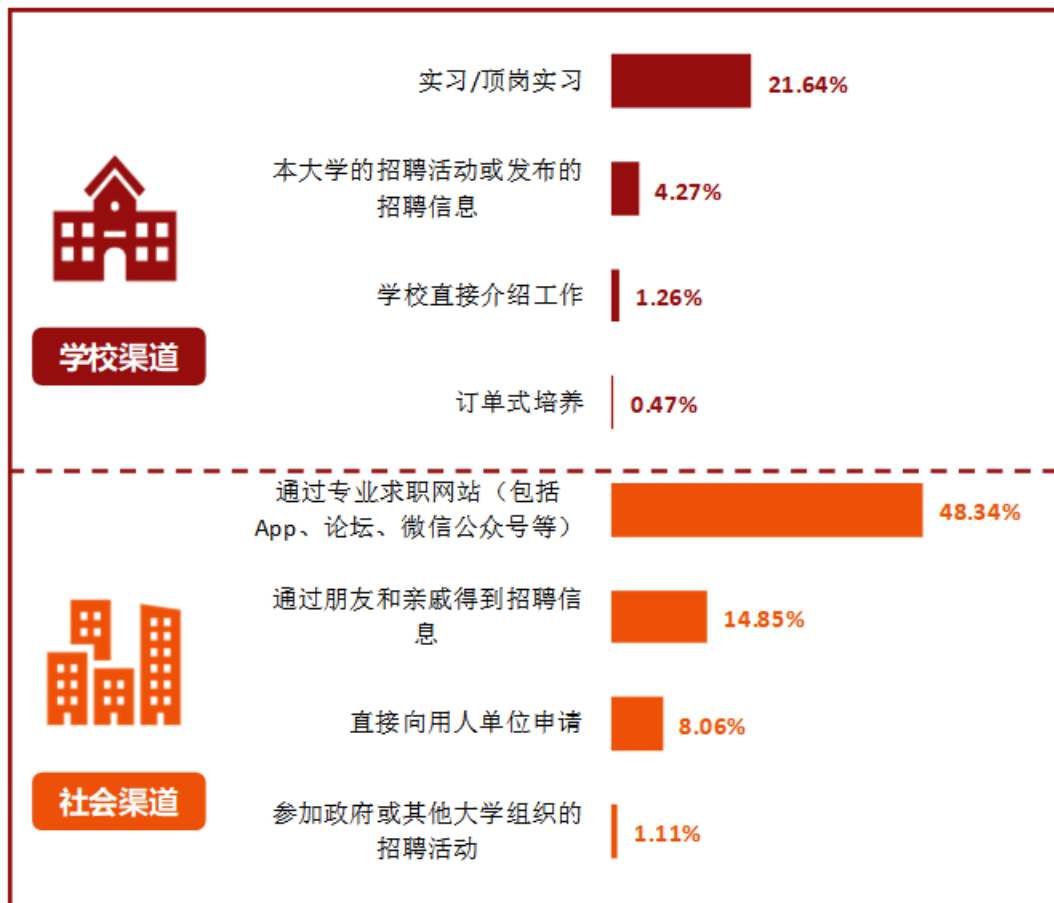


图 2-1 毕业生获得第一份工作的渠道

数据来源：麦可思-广西工商职业技术学院 2021 届毕业生培养质量评价数据。

三 创新创业教育情况

1. 创新创业教育开展效果评价

创新创业教育的开展有助于培养毕业生的创新意识，同时营造学校创新氛围。本校 2021 届毕业生接受的创新创业教育主要是“创新创业课程”（76.70%），且毕业生认为各类创新创业教育有帮助的比例均在 85% 以上，说明双创教育能够切实帮助学生提高创新创业意识和能力。

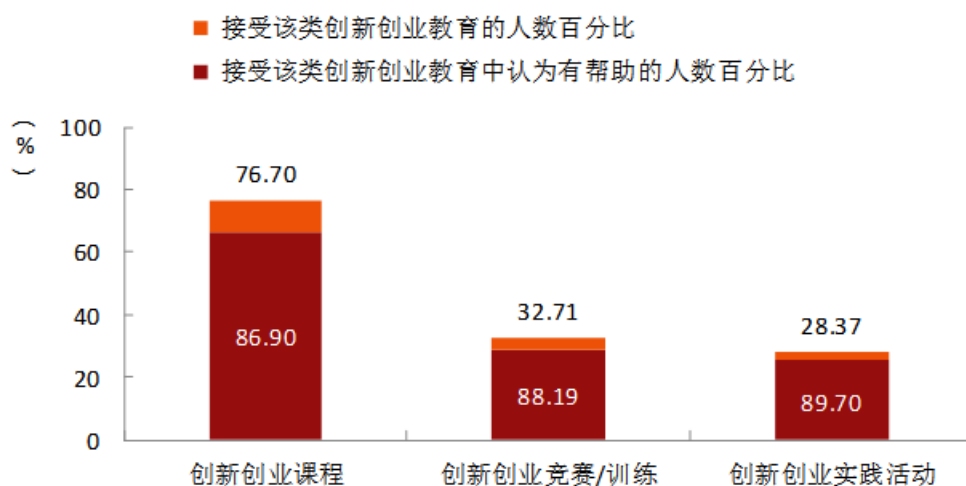


图 2-1 毕业生接受母校提供的创新创业教育及认为其有效的比例（多选）

数据来源：麦可思-广西工商职业技术学院 2021 届毕业生培养质量评价数据。

就业



相关分析



第三章 就业相关分析

高校毕业生的就业质量是对其就业情况进行的综合评价。其中工作与专业相关度反映毕业生的对口就业情况；就业满意度、职业期待吻合度是学生对就业情况的自我评价指标；离职率反映毕业生的就业稳定情况；职业发展和职位变化可以体现毕业生的职场成长发展。本章主要从五险一金享受情况、工作与专业相关度、就业满意度、职业期待吻合度、就业稳定性、职业发展和职位变化来展现毕业生的就业质量。

福利保障

1. 享受“五险一金”情况

本校 2021 届毕业生全部享受“五险一金”的比例为 25.52%，部分享受“五险一金”的比例为 35.58%。

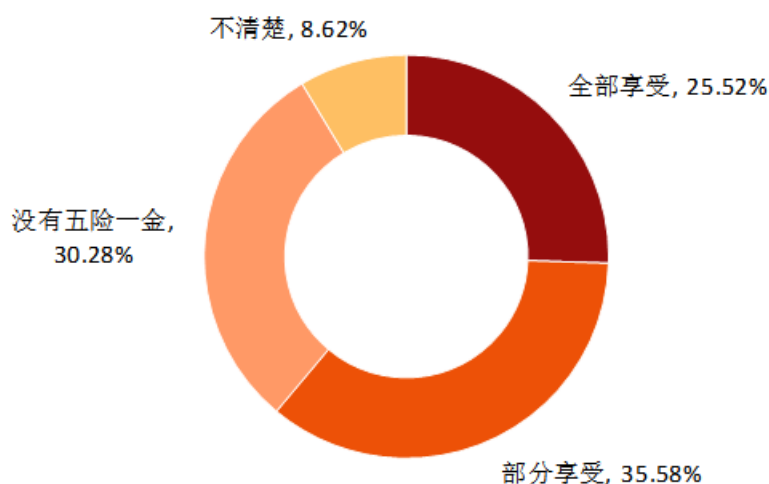


图 3-1 毕业生享受“五险一金”情况

数据来源：麦可思-广西工商职业技术学院 2021 届毕业生培养质量评价数据。

2. 各学院享受“五险一金”情况

本校 2021 届粮油康旅学院毕业生享受“五险一金”的比例（包括“全部享受”和“部分享受”）较高（77.94%），经贸学院毕业生享受“五险一金”的比例相对较低（53.45%）。从专业层面看，食品营养与检测、粮油储藏与检测技术专业享受“五险一金”的比例较高（分别为 89.48%、86.67%），广告策划与营销专业毕业生享受“五险一金”的比例相对较低（43.75%）。

表 3-1 各学院毕业生享受“五险一金”情况

单位：%

学院名称	全部享受	部分享受	没有五险一金	不清楚
粮油康旅学院	42.65	35.29	14.71	7.35
信息与设计学院	33.77	25.97	33.77	6.49
财金学院	26.39	38.89	26.39	8.33
管理学院	25.12	35.47	33.00	6.40
经贸学院	25.00	28.45	37.07	9.48
会计学院	19.53	39.39	30.30	10.77

数据来源：麦可思-广西工商职业技术学院 2021 届毕业生培养质量评价数据。

表 3-2 各专业毕业生享受“五险一金”情况

单位：%

专业名称	全部享受	部分享受	没有五险一金	不清楚
粮油储藏与检测技术	60.00	26.67	6.67	6.67
酒店管理	44.12	23.53	23.53	8.82
计算机应用技术	41.30	28.26	23.91	6.52
市场营销	39.47	21.05	26.32	13.16
互联网金融	31.11	35.56	24.44	8.89
食品营养与检测	26.32	63.16	5.26	5.26
工商企业管理	25.19	33.59	33.59	7.63
物流管理	25.00	38.89	31.94	4.17
财务管理	24.24	40.40	27.27	8.08
广告设计与制作	22.58	22.58	48.39	6.45
审计	21.05	31.58	31.58	15.79
电子商务	20.97	30.65	43.55	4.84
会计	19.42	39.93	30.22	10.43
广告策划与营销	6.25	37.50	37.50	18.75

数据来源：麦可思-广西工商职业技术学院 2021 届毕业生培养质量评价数据。

二 专业相关度

1. 毕业生的工作与专业相关度

从事工作与所学专业相关的比例，反映就业质量与专业培养目标达成效果的重要指标。本校 2021 届毕业生的工作与专业相关度为 54.27%，有超过半数的毕业生从事专业相关工作。毕业生选择专业无关工作的主要原因是“专业工作不符合自己的职业期待”和“迫于现实先就业再择业”（均为 26.49%）。

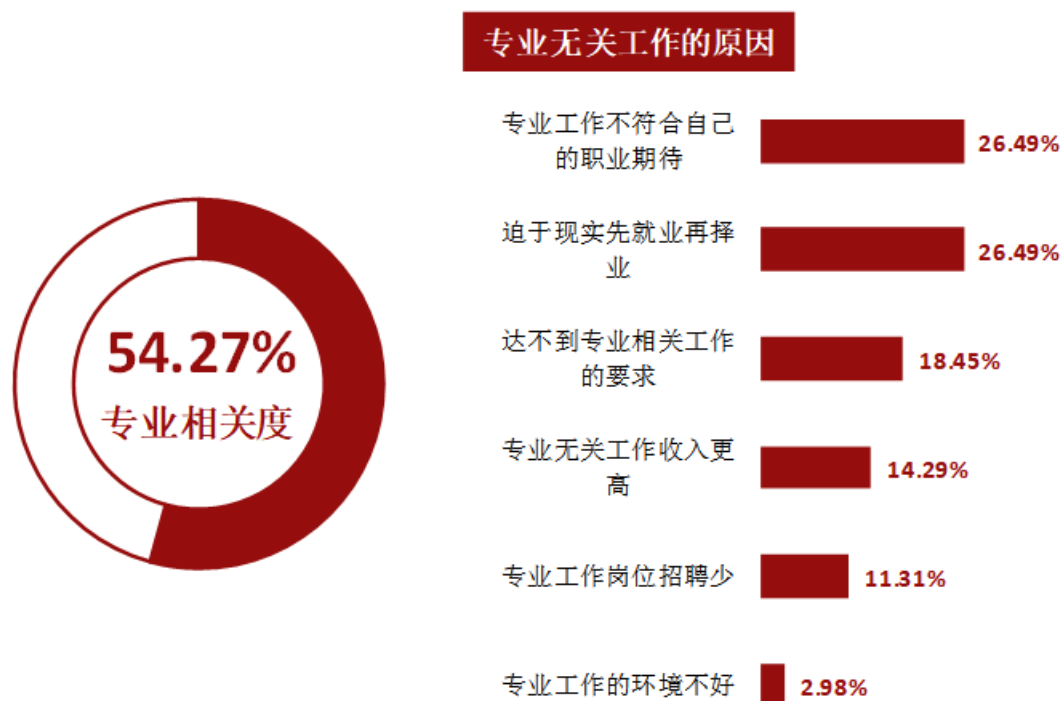


图 3-1 毕业生的工作与专业相关度

数据来源：麦可思-广西工商职业技术学院 2021 届毕业生培养质量评价数据。

2. 各学院及专业的专业相关度

本校 2021 届工作与专业相关度较高的学院是粮油康旅学院（68.49%）、会计学院（59.14%）；工作与专业相关度较低的学院是财金学院（43.97%）。

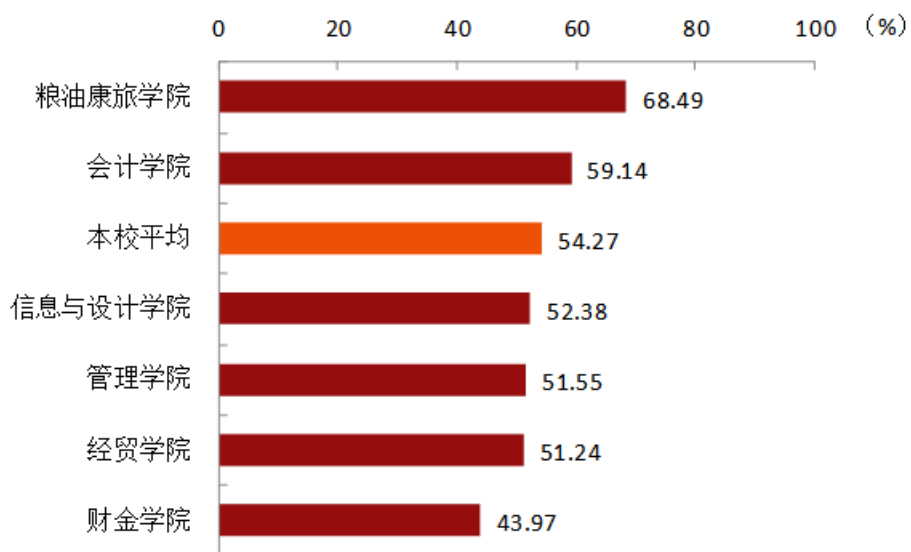


图 3-1 各学院毕业生的工作与专业相关度

数据来源：麦可思-广西工商职业技术学院 2021 届毕业生培养质量评价数据。

本校 2021 届各专业的工作与专业相关度存在差异，其中粮油储藏与检测技术（81.25%）、广告设计与制作（75.00%）、食品营养与检测（71.43%）专业的工作与专业相关度较高，对口就业情况突出；而审计专业的工作与专业相关度（37.50%）相对较低，该专业毕业生选择专业无关工作的主要原因是专业工作与自己的职业期待不符以及迫于现实。

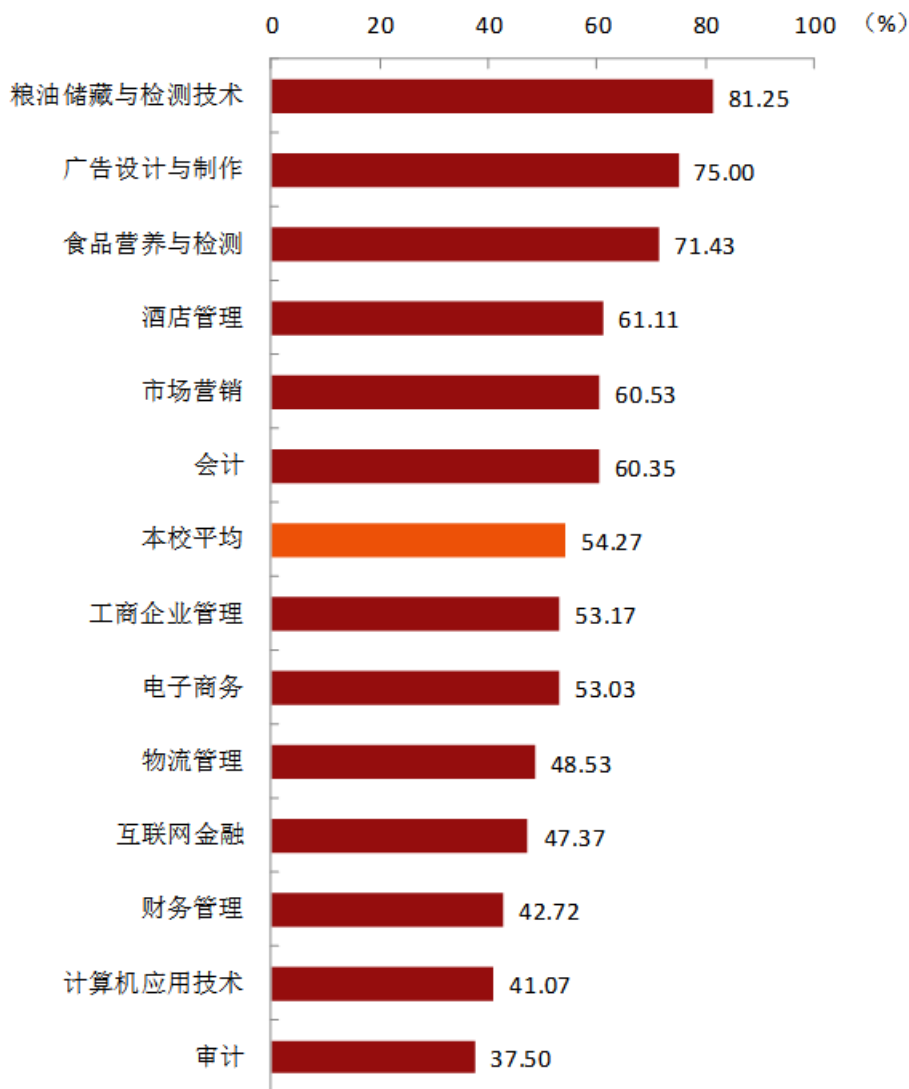


图 3-2 各专业毕业生的工作与专业相关度

数据来源：麦可思-广西工商职业技术学院 2021 届毕业生培养质量评价数据。

三 就业满意度

1. 毕业生的就业满意度

本校 2021 届毕业生的就业满意度为 82.98%，其中毕业生对就业比较满意的方面是工作氛围（90.74%）和工作内容（86.60%）。

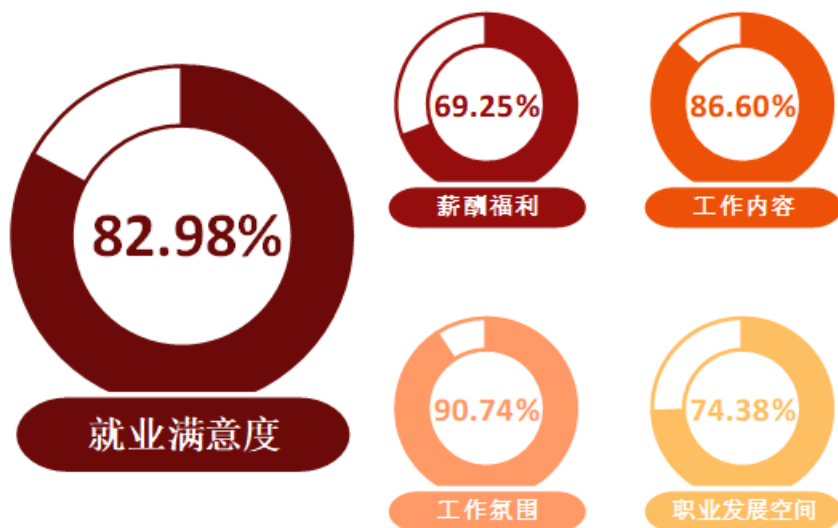


图 3-1 毕业生的就业满意度

数据来源：麦可思-广西工商职业技术学院 2021 届毕业生培养质量评价数据。

2. 毕业生对就业不满意的原因

本校 2021 届毕业生对就业不满意的主要原因是收入低（74.79%），其次是发展空间不够（44.54%）。

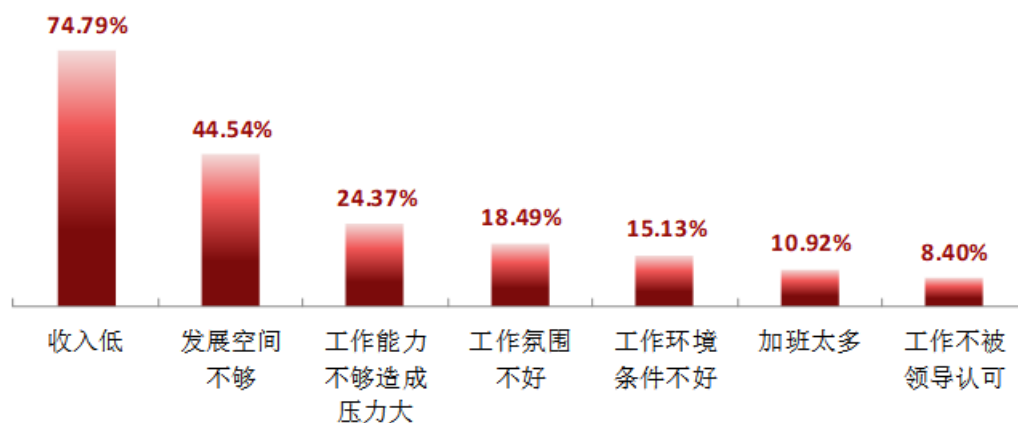


图 3-1 毕业生对就业不满意的原因（多选）

数据来源：麦可思-广西工商职业技术学院 2021 届毕业生培养质量评价数据。

3. 各学院及专业的就业满意度

本校 2021 届毕业生就业满意度最高的学院是信息与设计学院（85.71%）；就业满意度较低的学院是管理学院（78.98%），收入低是主因。

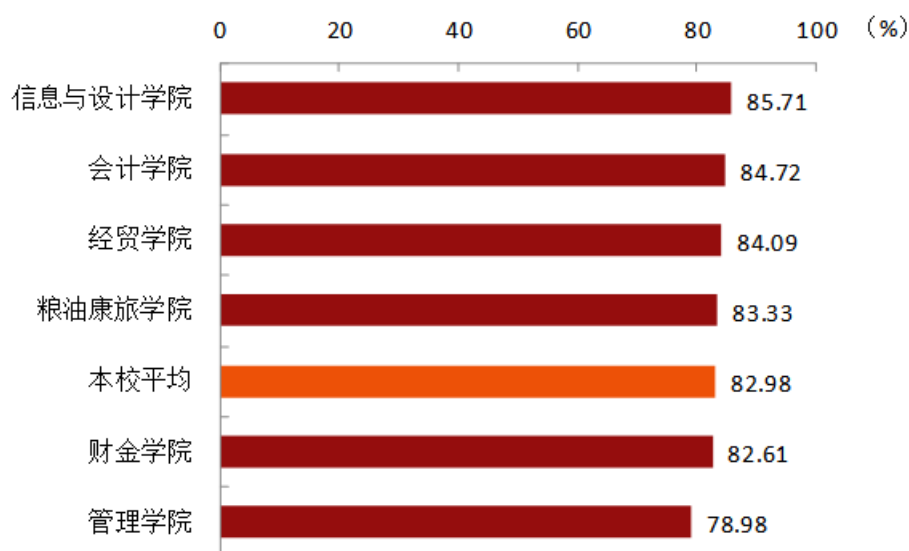


图 3-1 各学院毕业生的就业满意度

数据来源：麦可思-广西工商职业技术学院 2021 届毕业生培养质量评价数据。

本校2021届毕业生就业满意度较高的专业是广告设计与制作(95.45%)、电子商务(86.27%)、市场营销(86.21%)；就业满意度较低的专业是酒店管理(72.41%)，收入低、发展空间不够是主因。

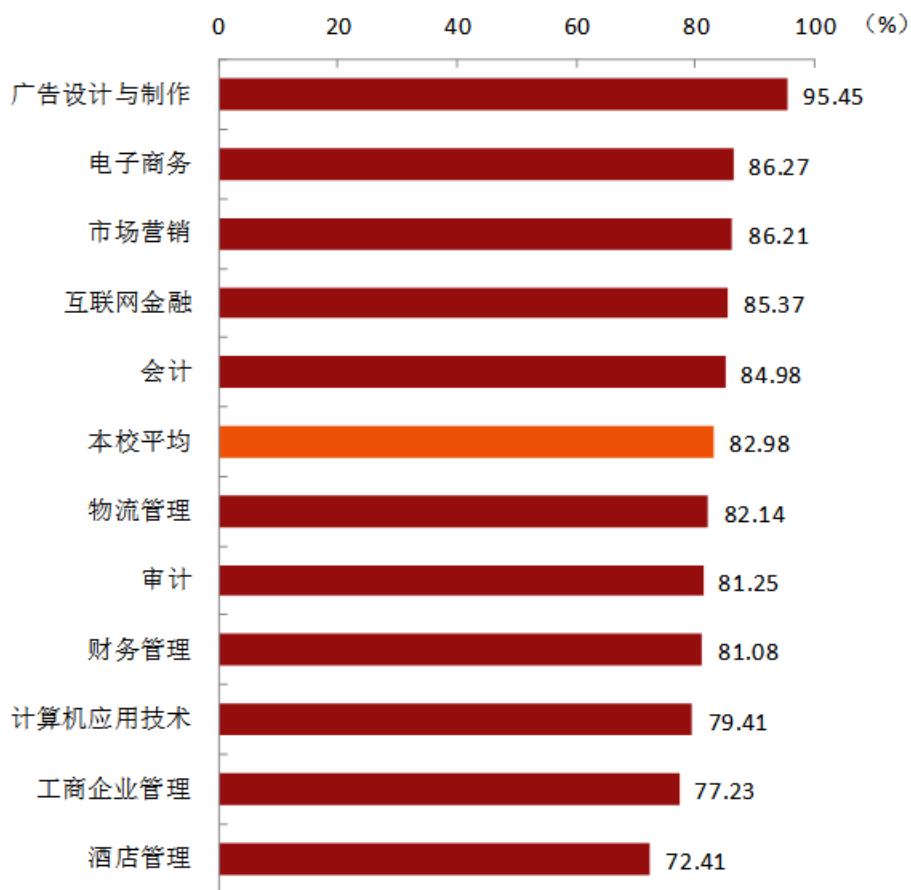


图 3-2 各专业毕业生的就业满意度

注：个别专业因样本较少没有包括在内。

数据来源：麦可思-广西工商职业技术学院 2021 届毕业生培养质量评价数据。

四 职业期待吻合度

1. 毕业生的职业期待吻合度

职业期待吻合度反映了大学生在校期间对职业的认知与在职场实际中的感受之间的匹配程度，本校 2021 届毕业生的职业期待吻合度为 57.18%。认为工作不符合职业期待的毕业生中，近五成（46.18%）认为目前从事的工作不符合自身的职业发展规划，还有四分之一左右（27.31%）的毕业生认为目前从事的工作不符合自己的兴趣爱好。

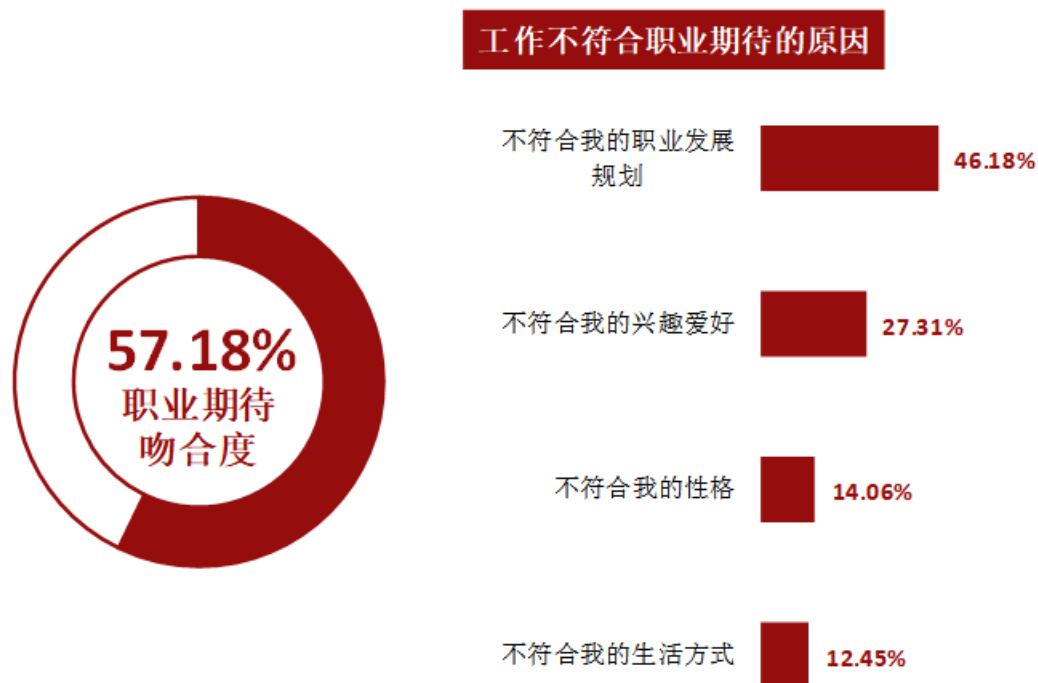


图 3-1 毕业生的职业期待吻合度

数据来源：麦可思-广西工商职业技术学院 2021 届毕业生培养质量评价数据。

2. 各专业的职业期待吻合度

本校 2021 届职业期待吻合度较高的专业是广告设计与制作（73.91%），职业期待吻合度较低的专业是计算机应用技术（41.18%）、审计（43.75%）。

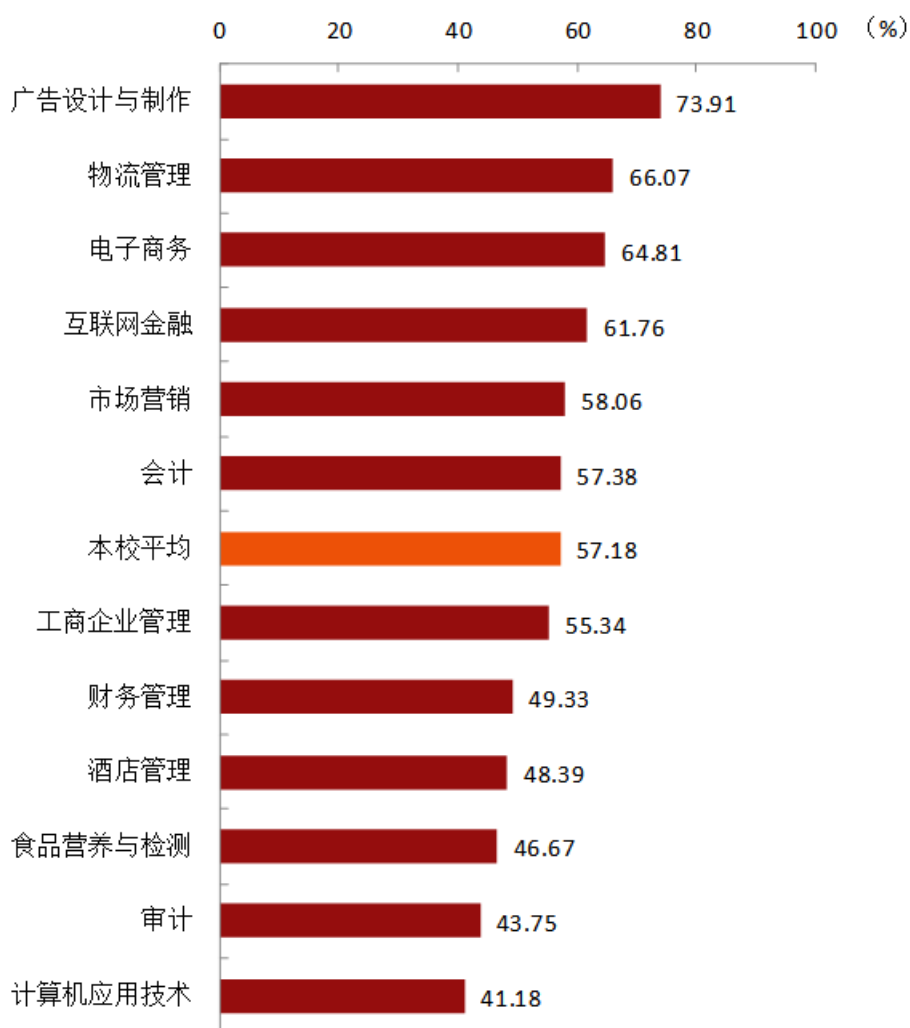


图 3-1 各专业毕业生的职业期待吻合度

注：个别专业因样本较少没有包括在内。

数据来源：麦可思-广西工商职业技术学院 2021 届毕业生培养质量评价数据。

五 就业稳定性（以离职率来衡量）

1. 毕业生的离职率

就业稳定性以离职率为衡量,就业稳定性是反映毕业生踏入职场初期的稳定程度,本校 2021 届毕业生的离职率为 63.66%。毕业生离职的原因主要是“薪资福利偏低”(48.69%)、“个人发展空间不够”(37.69%)等。

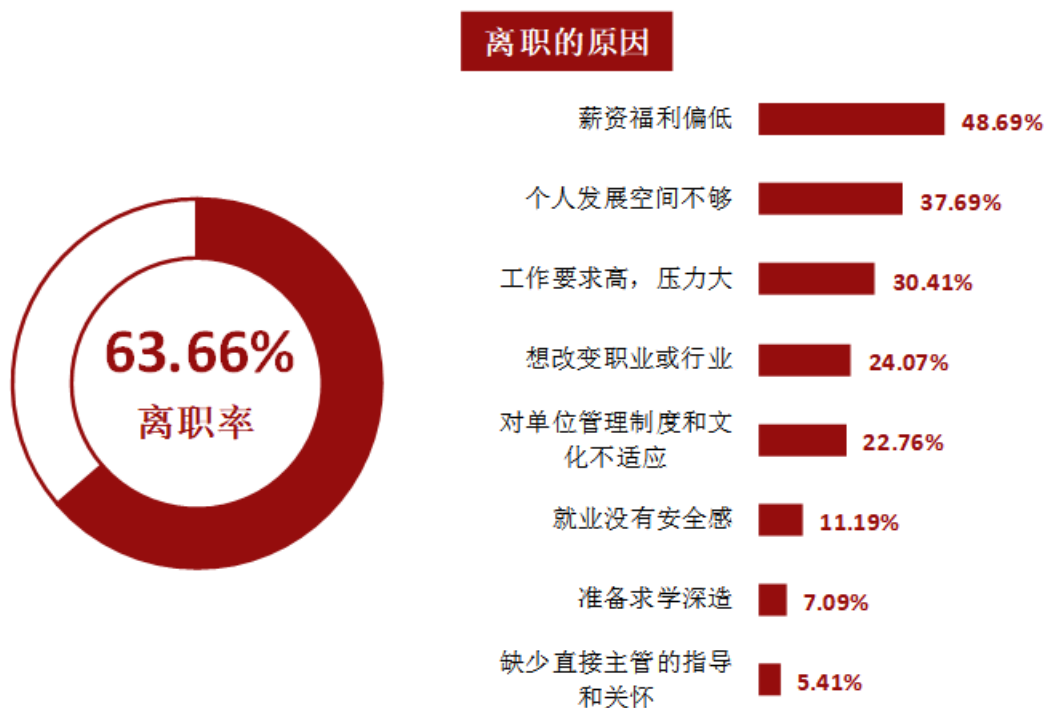


图 3-1 毕业生的离职率

数据来源: 麦可思-广西工商职业技术学院 2021 届毕业生培养质量评价数据。

2. 各学院毕业生的离职率

本校 2021 届离职率较低的学院是粮油康旅学院（46.27%），离职率较高的学院是信息与设计学院（69.23%）、经贸学院（68.81%）、管理学院（68.13%）。

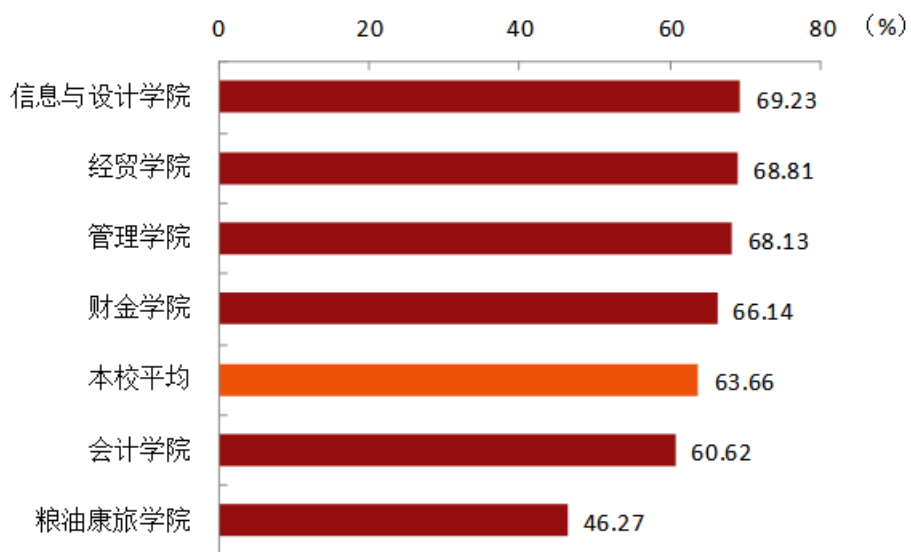


图 3-1 各学院毕业生的离职率

数据来源：麦可思-广西工商职业技术学院 2021 届毕业生培养质量评价数据。

3. 各专业毕业生的离职率

本校 2021 届离职率较低的专业是酒店管理（52.78%）、食品营养与检测（56.25%），离职率较高的专业是广告设计与制作（80.00%）、工商企业管理（71.07%）。

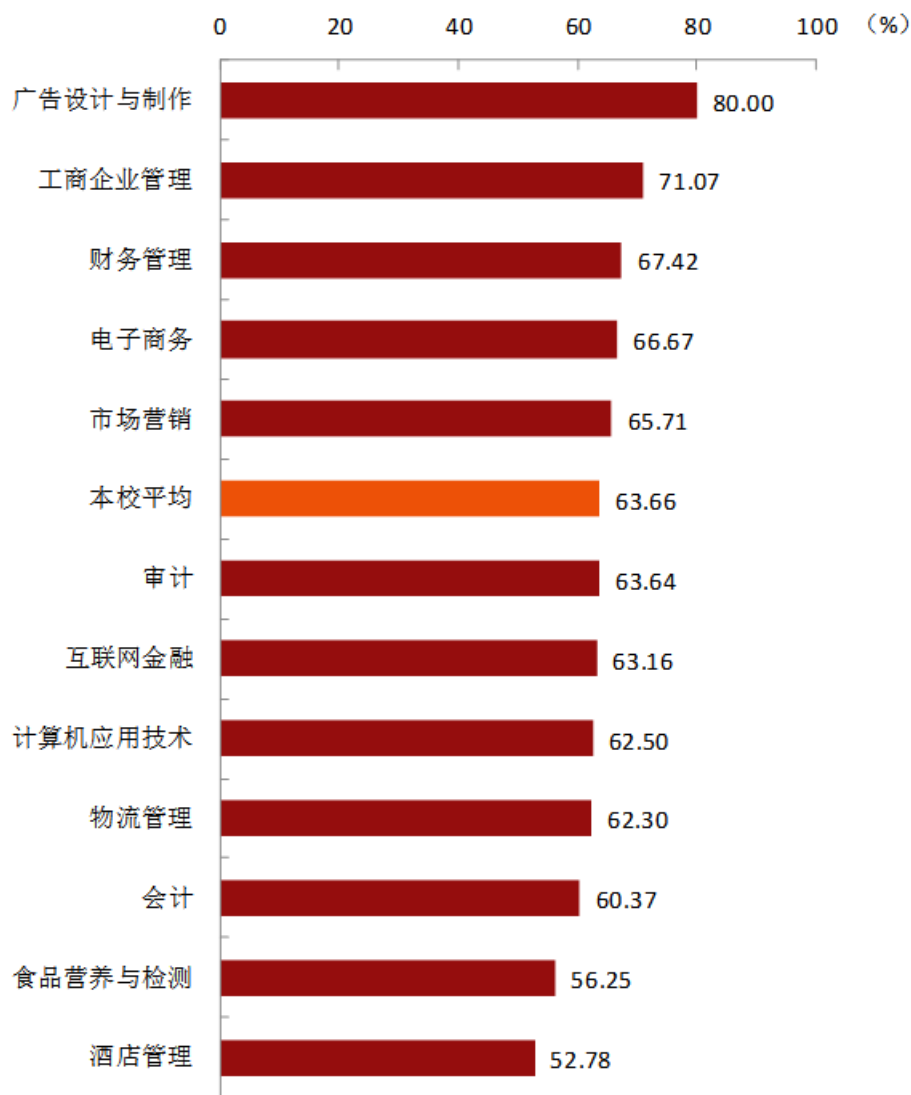


图 3-1 各专业毕业生的离职率

数据来源：麦可思-广西工商职业技术学院 2021 届毕业生培养质量评价数据。

六 职业发展和变化

（一） 毕业生职业发展情况

本校 2021 届毕业生从毕业到目前有 55.05% 在薪资或职位上有过提升。



图 3-1 毕业生有过薪资或职位提升的比例

数据来源：麦可思-广西工商职业技术学院 2021 届毕业生培养质量评价数据。

本校 2021 届从毕业到目前，有过薪资或职位提升比例较高的学院是信息与设计学院（69.09%），有过薪资或职位提升比例较低的学院是粮油康旅学院（37.93%）。

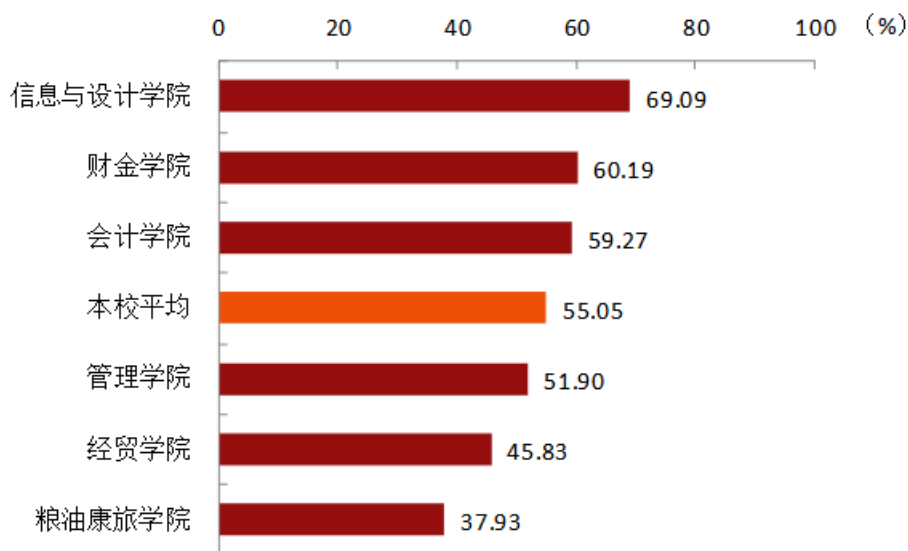


图 3-2 各学院毕业生有过薪资或职位提升的比例

数据来源：麦可思-广西工商职业技术学院 2021 届毕业生培养质量评价数据。

本校 2021 届从毕业到目前有过薪资或职位提升的比例较高的专业是广告设计与制作（80.95%）、互联网金融（66.67%）、计算机应用技术（61.76%），有过薪资或职位提升的比例较低的专业是酒店管理（40.00%）。

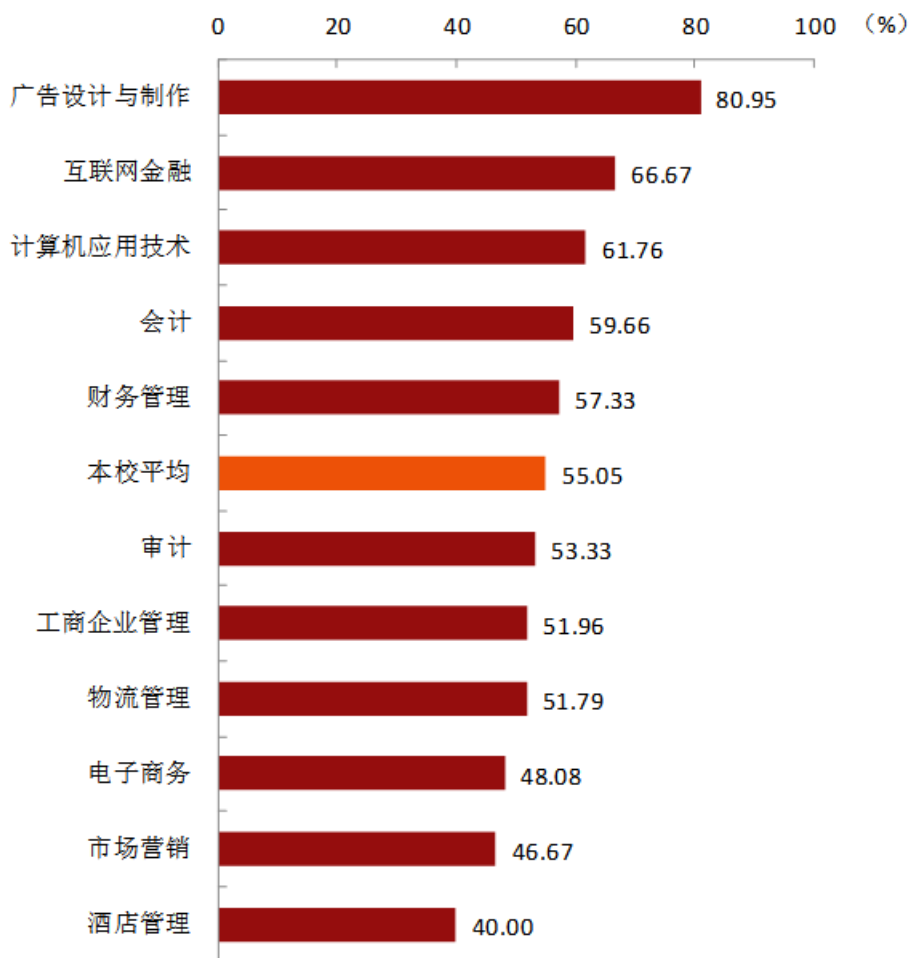


图 3-3 各专业毕业生有过薪资或职位提升的比例

数据来源：麦可思-广西工商职业技术学院 2021 届毕业生培养质量评价数据。

（二）毕业生职位变化

本校 2021 届毕业生从毕业到目前有职位变化经历的比例为 34.16%。

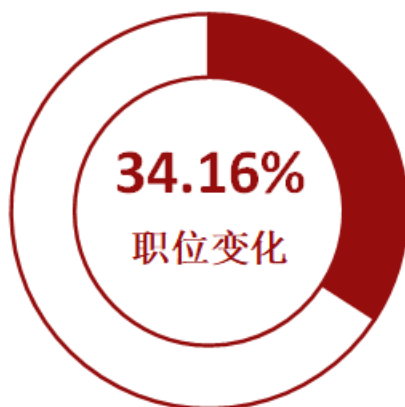


图 3-1 毕业生有过转岗的比例

数据来源：麦可思-广西工商职业技术学院 2021 届毕业生培养质量评价数据。

本校 2021 届从毕业到现在，有过转岗比例较高的学院是财金学院（44.44%）、信息与设计学院（41.82%），有过转岗比例较低的学院是粮油康旅学院（22.41%）。

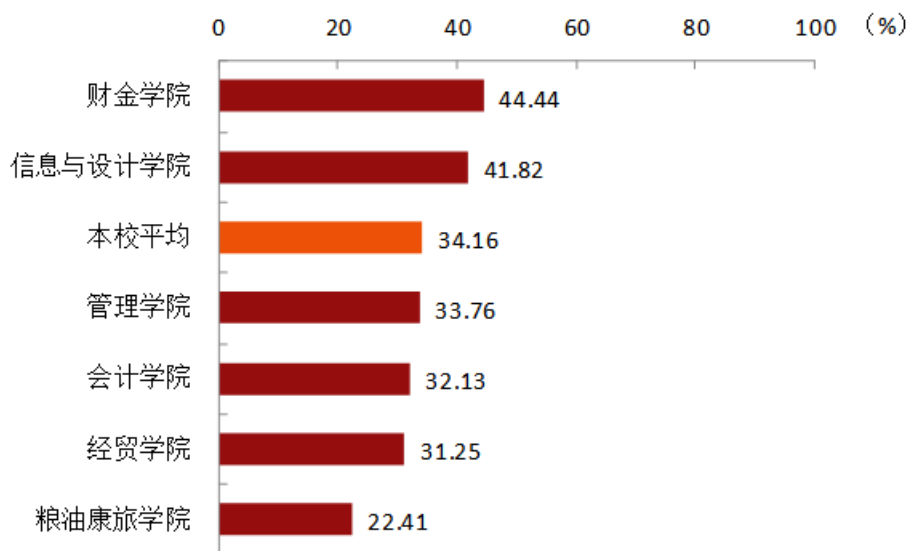


图 3-2 各学院毕业生有过转岗的比例

数据来源：麦可思-广西工商职业技术学院 2021 届毕业生培养质量评价数据。

本校 2021 届从毕业到现在，有过转岗比例较高的专业是审计（53.33%）、互联网金融（45.45%），有过转岗比例较低的专业是市场营销（23.33%）。

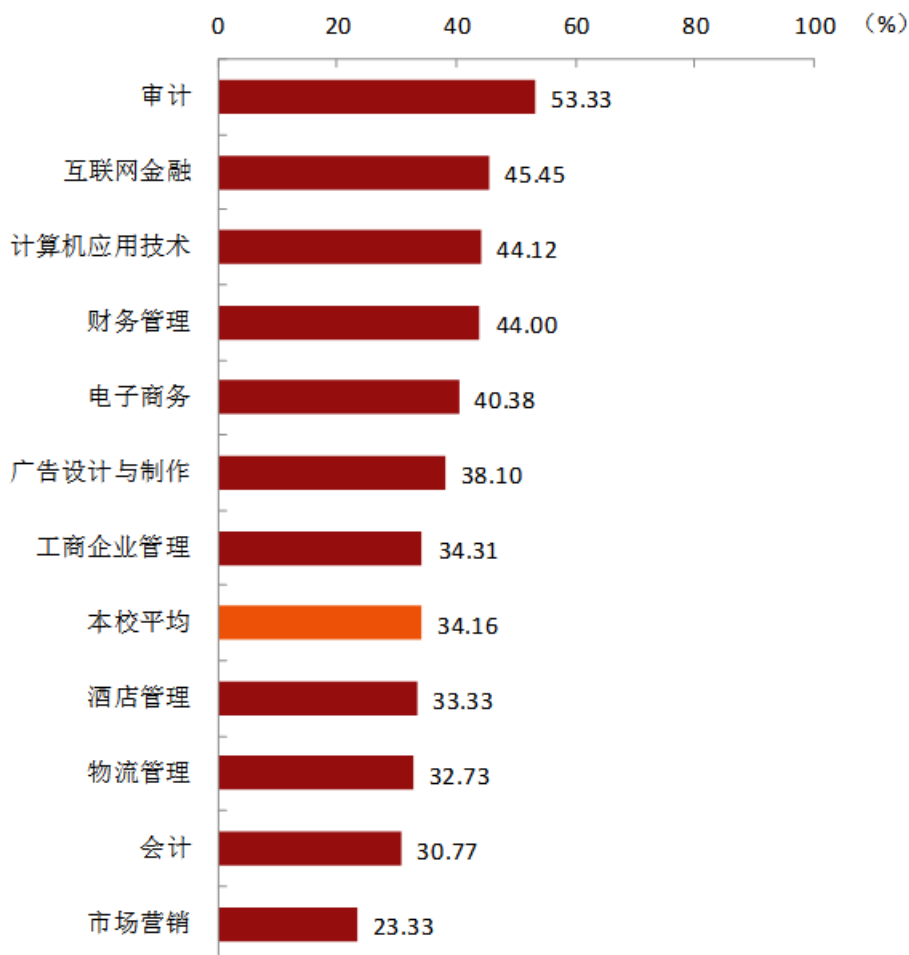


图 3-3 各专业毕业生有过转岗的比例

数据来源：麦可思-广西工商职业技术学院 2021 届毕业生培养质量评价数据。

就业



发展趋势
分析



第四章 就业发展趋势分析

一 本校就业趋势性研判

今年全国普通高校毕业生总规模 909 万人，比去年增加 35 万人，就业总量压力较大；此外疫情对就业的深层次影响仍在继续，2021 届高校毕业生就业形势依然复杂严峻。但与此同时，国民经济呈持续稳定恢复态势，为稳就业奠定了坚实基础。在这一基础上，国家和地方一系列关于“促进毕业生更加充分更高质量就业”的决策部署畅通了毕业生的就业路径，为毕业生的就业与发展奠定了基础。

本校坚持党对教育事业的全面领导，以习近平新时代中国特色社会主义思想为指导，紧紧围绕办好新时代职业教育的新要求，秉承“精工智商、明德修身”的校训，深耕粮食行业，对接现代服务业，专业群布局以财经商贸大类为优势主体，以粮食类和食品类为特色重点，以艺术设计类为发展创新，以培养服务区域发展的高素质技术技能型人才为己任，立足广西，面向全国，服务“一带一路”沿线地区。

（一）近九成毕业生落实去向，以直接就业为主，同时升学对毕业生的去向分流较大

本校高度重视毕业生就业创业工作，不断创新工作机制，积极引导和促进高校毕业生就业创业，建立了完善的就业创业工作体系，多维度打造高质量就业通道。本校 2021 届毕业生对就业指导服务的总体满意度（92.94%）较高，学校就业指导工作有效推进。从毕业落实情况来看，截至 2021 年 8 月 31 日，本校 2021 届毕业生的毕业去向落实率为 88.68%，较 2020 届（86.77%）有所上升，毕业生毕业落实情况较好。从去向分布来看，毕业生毕业后依然以直接就业为主，最主要的去向是“签就业协议形式就业”（37.54%）；同时，为更好实现高职专科教育与本科教育的衔接和过渡，学校多措并举，搭建继续教育部，帮助毕业生通过参加“专升本”考试进入国内相关本科院校深造，2021 届有 23.38% 的毕业生顺利升学，升学一方面缓解了就业总量的压力，同时也为毕业生今后更高质量的就业与发展打下了良好基础。

（二）立足广西，服务“一带一路”沿线地区

广西是本校毕业生就业主战场，本校近三届在广西区内就业的毕业生比例（分别为 82.25%、82.94%、75.66%）均在 75% 以上，主要就业城市为学校所在地——南宁，此外还有部分流向广州、深圳、玉林、东莞等地。此外，从区域贡献来看，2021 届有 98.40% 的毕业生在“一带一路”相关地区就业，有 76.57% 的毕业生在西部地区就业。毕业生服务地方是校、地、生三方的需求；这一就业分布与学校培养定位相符，为广西的经济和社会发展提供了人才支持和智力支撑。

（三） 毕业生依托名企，对接现代服务业，为多个领域的高质量发展贡献力量

民企是本校毕业生就业主战场，本校近三届毕业生主要就业的用人单位是民营企业/个体，主要就业于 300 人及以下规模的中小型用人单位；另外，本校 2021 届有超九成（92.41%）的毕业生获得过证书，主要是能力证书（77.53%），另外有 9.75%的毕业生获得了“1+X 职业技能等级证书”，这与学校不断深化校企合作，建立多种实习实训基地，有效推行相关证书制度，积极为毕业生拓宽相关就业渠道有关。

毕业生呈现出来的就业行业分布特点与学校的专业设置及培养定位密不可分，本校的专业设置主要面向财经商贸类领域。数据显示，本校近三届毕业生集中就业于现代服务业（分别为 75.69%、71.76%、72.55%），就业行业呈现多元化特点，主要包括零售业、住宿和餐饮业、各类专业设计与咨询服务业、金融业等领域，主要从事财务/审计/税务/统计、行政/后勤等相关岗位，基于学校提供的多样化实习实训以及就业辅导，毕业生在相关领域也将拥有更多的就业选择。

（四） 毕业生就业质量持续提升，专业对口就业情况向好发展

就业满意度反映了毕业生对自身就业状况的感受，是就业质量的重要体现。本校毕业生就业感受提升明显，近三届就业满意度分别为 74.30%、80.17%、82.98%。另外，职业期待吻合度反映了大学生在校期间对职业的认知与在职场实际中的感受之间的匹配程度，也是其就业质量的体现。本校近三届毕业生的职业期待吻合度（分别为 49.42%、51.32%、57.18%）不断提升。

此外，从事工作与所学专业相关的比例，反映就业质量与专业培养目标达成效果的重要指标。本校近三届毕业生的工作与专业相关度（分别为 50.55%、54.46%、54.27%）稳中有升，对口就业情况向好，同时这也将为其中长期职业发展奠定良好基础。

二 毕业去向落实率变化趋势

本校 2021 届毕业生的毕业去向落实率为 88.68%，比 2020 届（86.77%）提高了 1.91 个百分点。

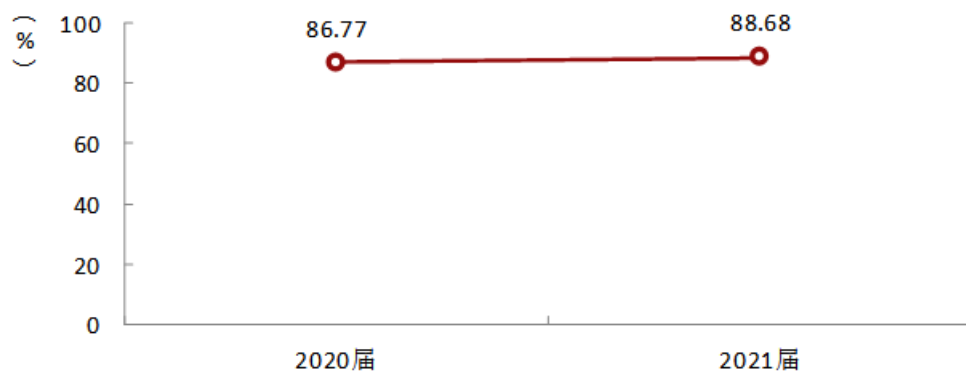


图 4-1 毕业去向落实率变化趋势

数据来源：广西工商职业技术学院 2021 届毕业生就业数据。

学院层面，本校 2021 届毕业去向落实率相对较高的学院是会计学院（92.54%），同时该学院的毕业去向落实率提升较明显。

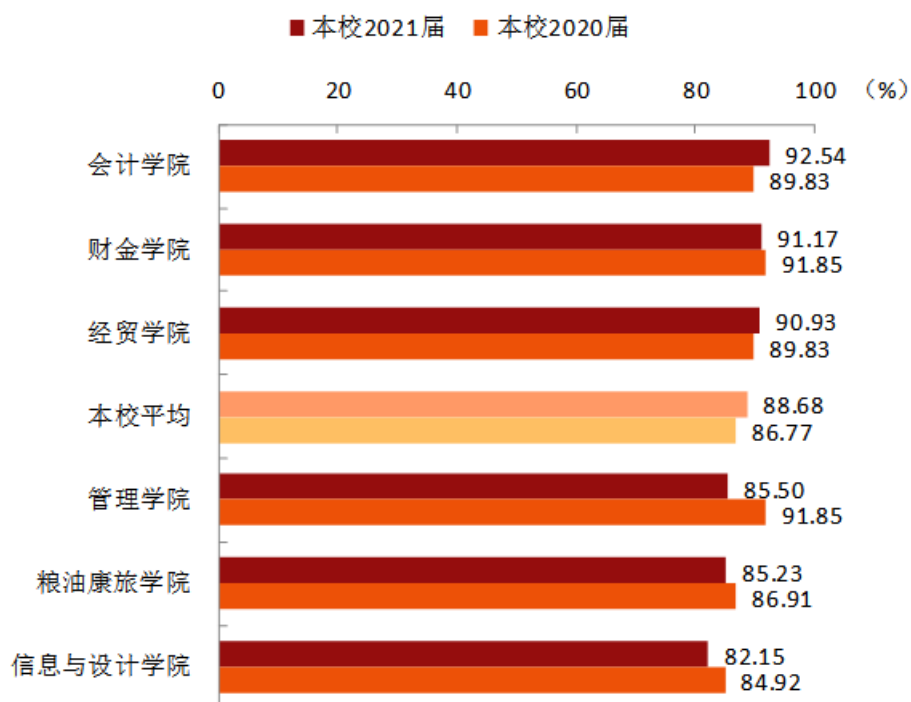


图 1-1 各学院毕业生的毕业去向落实率变化趋势

数据来源：广西工商职业技术学院 2021 届毕业生就业数据。

整体来看，本校 2021 届多数专业的毕业去向落实率较 2020 届有所上升，其中毕业去向落实率较高的专业是广告策划与营销（93.59%）、会计（92.58%）、市场营销（92.03%）、物流管理（91.90%），且均较 2020 届提升明显，其毕业生就业落实情况较好。

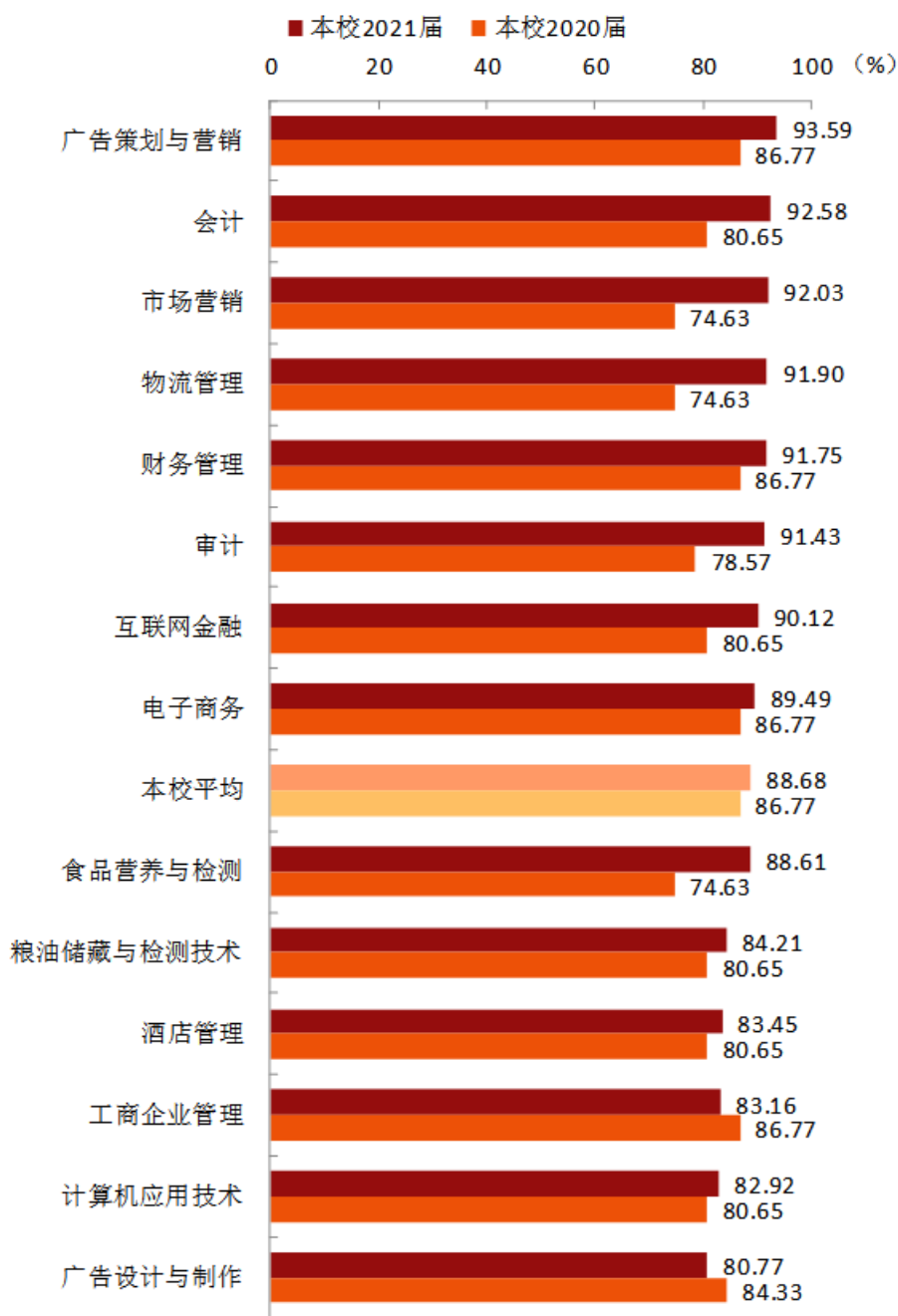


图 4-2 各专业毕业生的毕业去向落实率变化趋势

数据来源：广西工商职业技术学院 2021 届毕业生就业数据。

三 毕业去向变化趋势

毕业生毕业后的去向可以反映高校的人才培养定位达成情况，本届毕业生毕业后依然以直接就业为主。同时，近两届毕业生选择升学的比例基本持稳。

值得一提的是，本届未落实毕业去向的毕业生比例（11.32%）较上届（13.23%）略有下降，这说明学校在过去一年中在就业工作上的努力取得了成效。

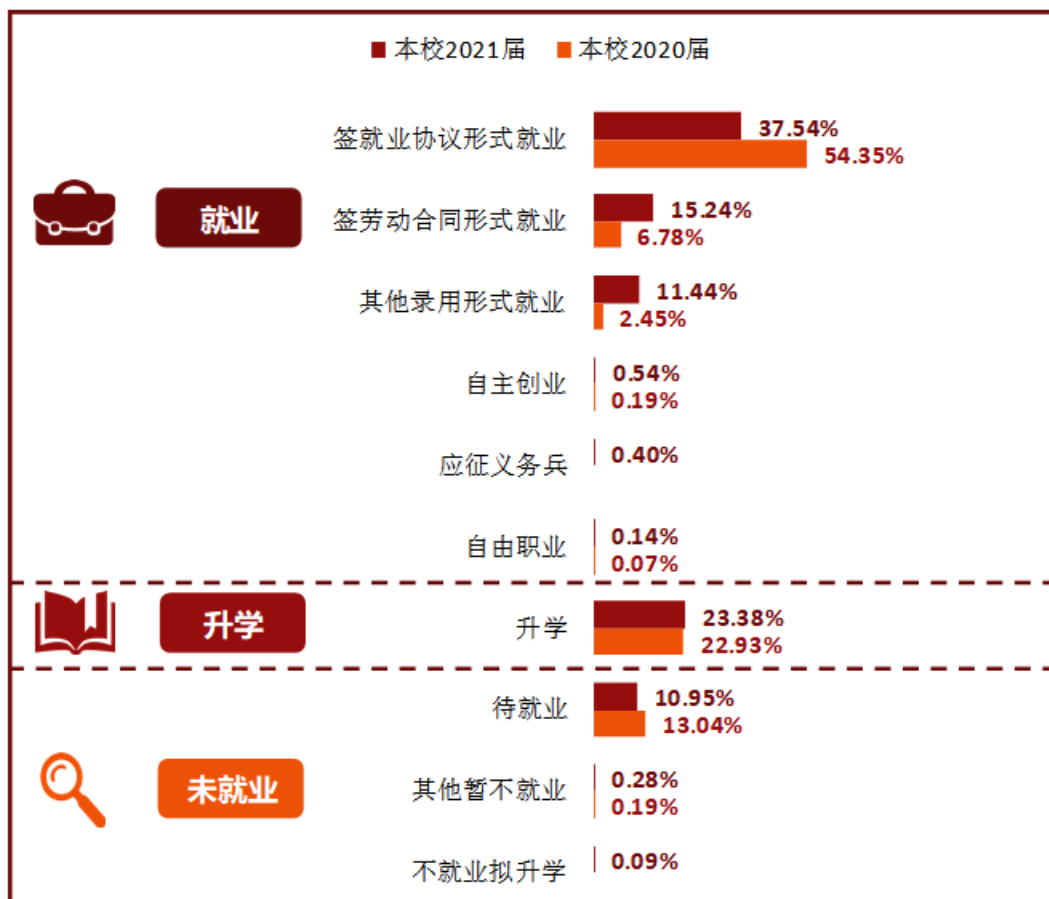


图 4-1 毕业去向分布趋势

注：图表中数据均保留两位小数，由于四舍五入，相加可能不等于100%。

数据来源：广西工商职业技术学院 2021 届毕业生就业数据。

四 就业特点变化趋势

（一） 职业变化趋势

本校近三届毕业生就业比例较高的职业类均为“财务/审计/税务/统计”、“行政/后勤”、“销售”，其中“财务/审计/税务/统计”职业类连续三年占比均在两成以上。

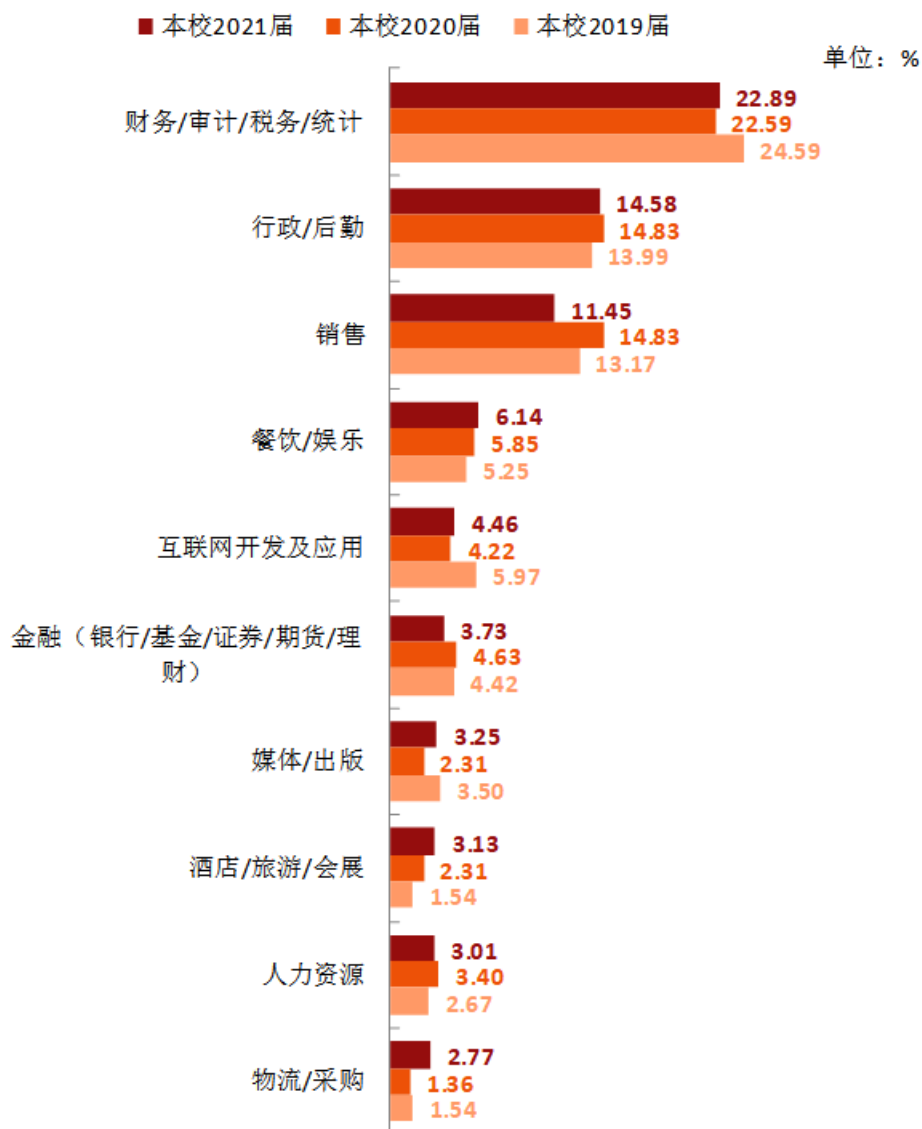


图 4-1 主要职业类需求变化趋势

数据来源：麦可思-广西工商职业技术学院 2021 届毕业生培养质量评价数据。

（二） 行业变化趋势

本校 2021 届毕业生就业比例较高的行业类为“零售业”(10.74%)、“住宿和餐饮业”(8.61%)、“各类专业设计与咨询服务业”(7.87%)，其中“零售业”和“各类专业设计与咨询服务业”较 2020 届均有所回升。

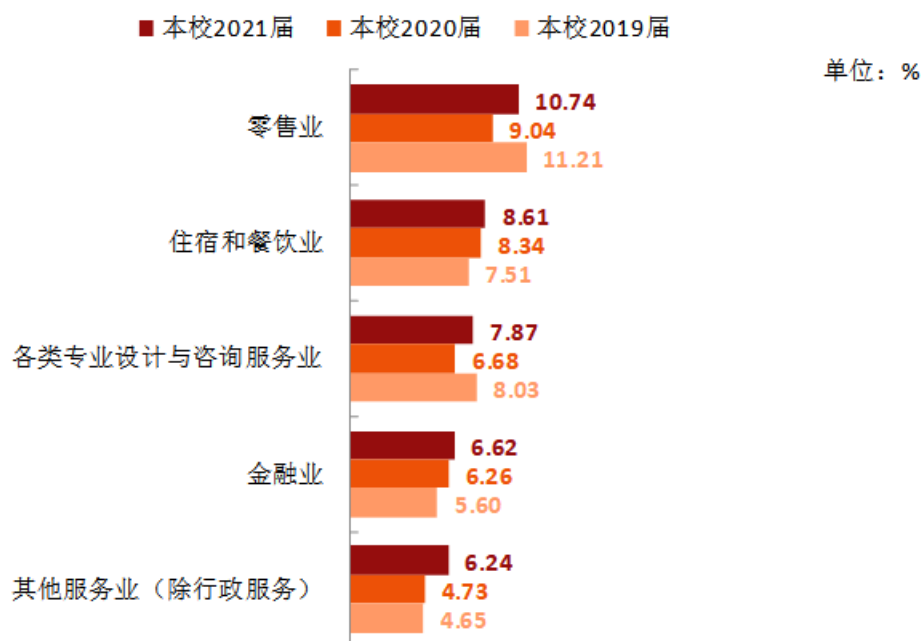


图 4-1 主要行业类需求变化趋势

数据来源：麦可思-广西工商职业技术学院 2021 届毕业生培养质量评价数据。

（三）用人单位变化趋势

本校毕业生的主要就业用人单位类型均为“民营企业/个体”，近三届均在 80%左右。其次，2021 届毕业生有 8.53% 就业于“国有企业”，较前两届略有上升。

本校毕业生在不同规模用人单位就业的比例连续三年维持稳定，其中主要就业单位的规模在 300 人及以下，其中 50 人及以下的小型用人单位吸纳了近五成的就业毕业生。

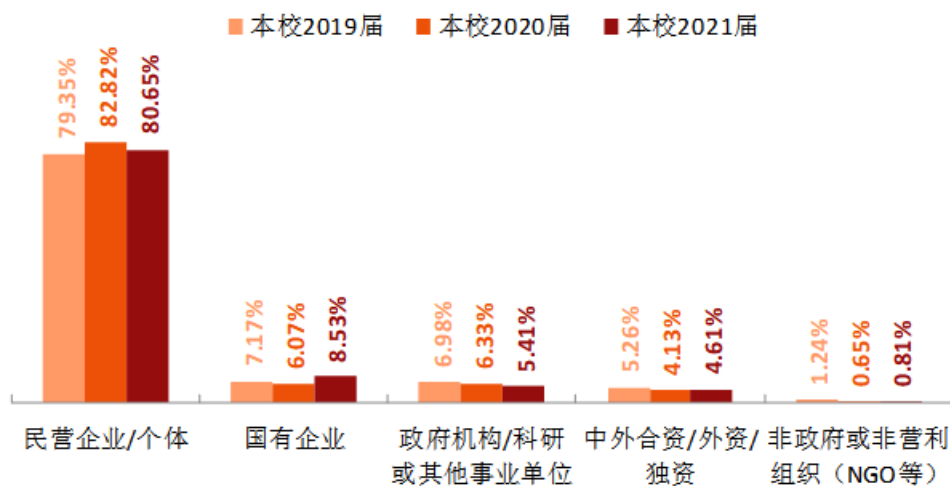


图 4-1 不同类型用人单位需求变化趋势

数据来源：麦可思-广西工商职业技术学院 2021 届毕业生培养质量评价数据。

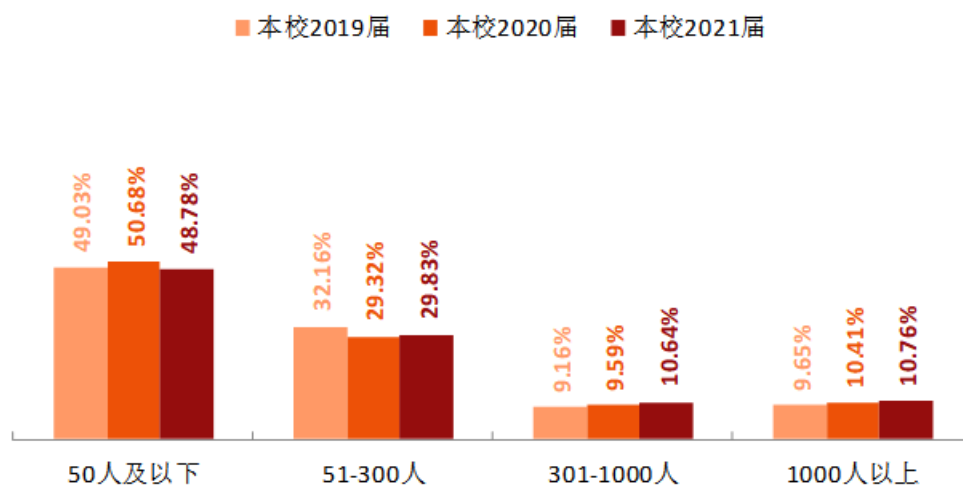


图 4-2 不同规模用人单位需求变化趋势

数据来源：麦可思-广西工商职业技术学院 2021 届毕业生培养质量评价数据。

（四） 就业地区变化趋势

本校 2021 届有 75.66% 的毕业生毕业后选择在广西就业，较 2019 届、2020 届略有下降，本届较多毕业生流向广东省就业（近三届分别为 13.44%、12.86%、20.11%）。从就业的城市来看，本校毕业生均主要就业于南宁，具体来看，本届毕业生就业于南宁的比例较前两届有所下降，而就业于广州、深圳、东莞的比例较 2020 届均有所上升。

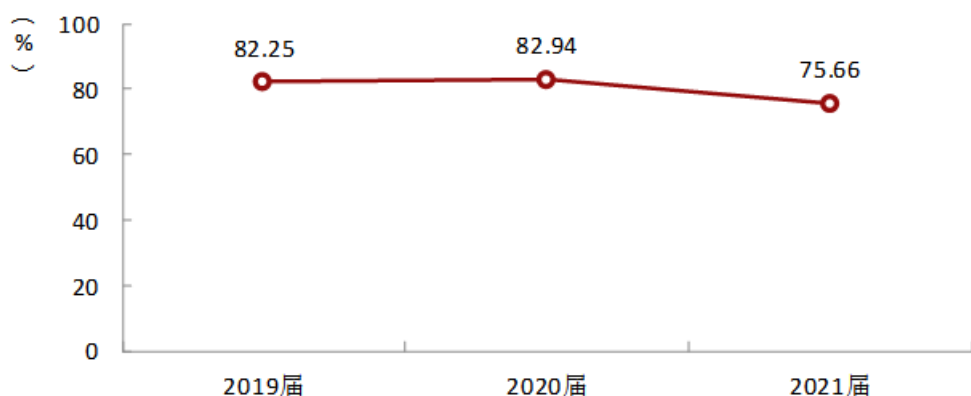


图 4-1 毕业生在广西就业的比例变化趋势

数据来源：麦可思-广西工商职业技术学院 2021 届毕业生培养质量评价数据。

表 4-1 毕业生主要就业城市的变化趋势

就业城市	2019 届 (%)	2020 届 (%)	2021 届 (%)
南宁	57.37	54.64	46.17
广州	3.61	3.46	6.06
深圳	5.22	3.96	5.83
玉林	3.11	3.21	3.89
东莞	0.90	1.85	3.31

数据来源：麦可思-广西工商职业技术学院 2021 届毕业生培养质量评价数据。

五 就业质量变化趋势

（一）专业相关度变化趋势

本校 2021 届毕业生的工作与专业相关度为 54.27%，与 2020 届（54.46%）基本持平，较 2019 届（50.55%）有所提升，本校毕业生的工作与专业相关度稳中有升。

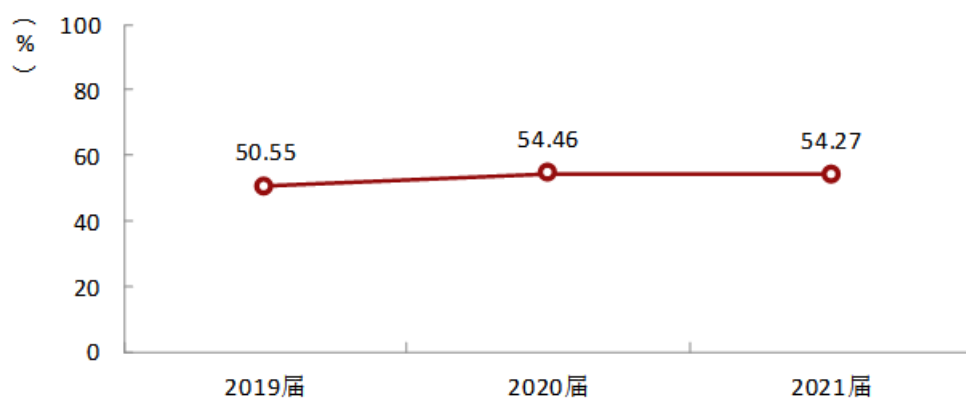


图 4-1 专业相关度变化趋势

数据来源：麦可思-广西工商职业技术学院 2021 届毕业生培养质量评价数据。

本校 2021 届粮油康旅学院毕业生的工作与专业相关度（68.49%）较 2020 届（58.46%）上升明显，专业对口就业情况较好。经贸学院毕业生的工作与专业相关度（51.24%）较 2020 届（58.70%）下降较多，财金学院连续两年都是工作与专业相关度较低的学院，一方面与学院专业特点有关，另一方面学院将加强职业规划教育，介绍学生培养的岗位方向、市场用人状况和以往学生就业情况，帮助学生提升对所专业的初步认知情况。

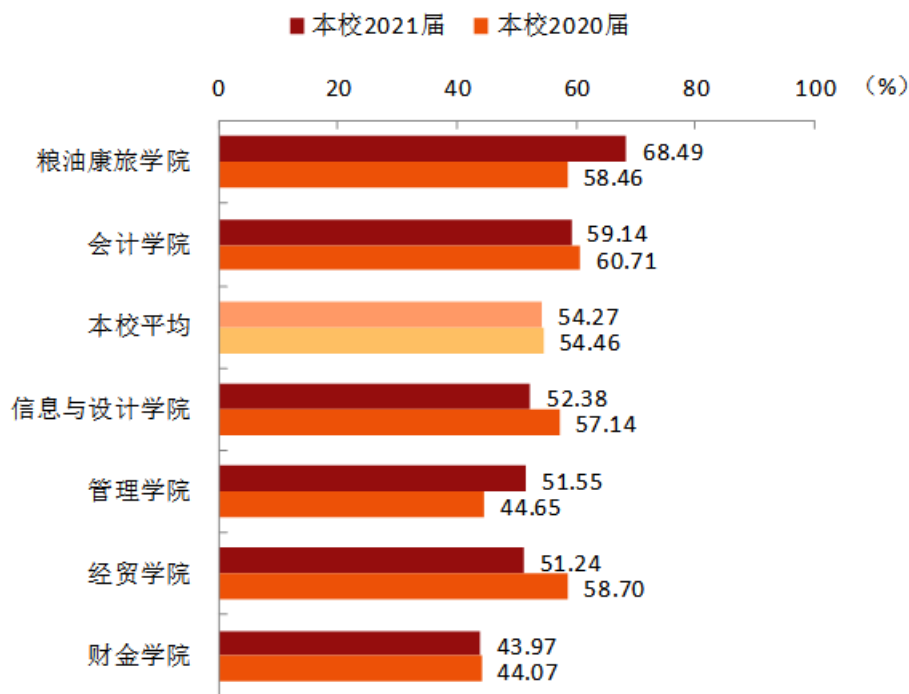


图 4-2 各学院毕业生的工作与专业相关度变化趋势

数据来源：麦可思-广西工商职业技术学院 2021 届毕业生培养质量评价数据。

本校 2021 届工作与专业相关度较高的专业是粮油储藏与检测技术（81.25%）、广告设计与制作（75.00%）、食品营养与检测（71.43%），其中广告设计与制作、食品营养与检测专业较 2020 届均上升较多，专业对口就业情况向好。

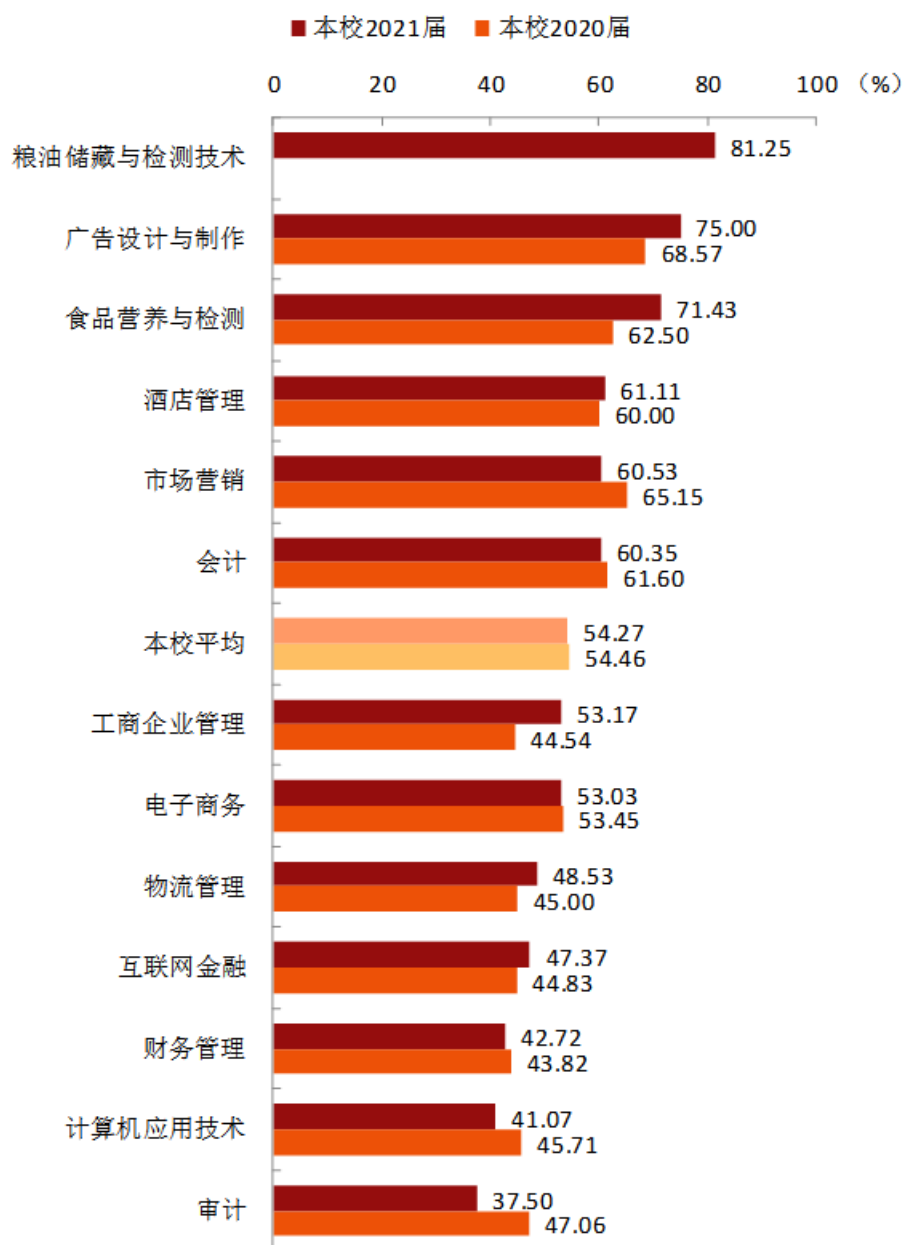


图 4-3 各专业毕业生的工作与专业相关度变化趋势

数据来源：麦可思-广西工商职业技术学院 2021 届毕业生培养质量评价数据。

（二） 就业满意度变化趋势

本校 2021 届毕业生的就业满意度为 82.98%，比 2020 届（80.17%）高 2.81 个百分点，本校近三届毕业生的就业满意度持续上升。

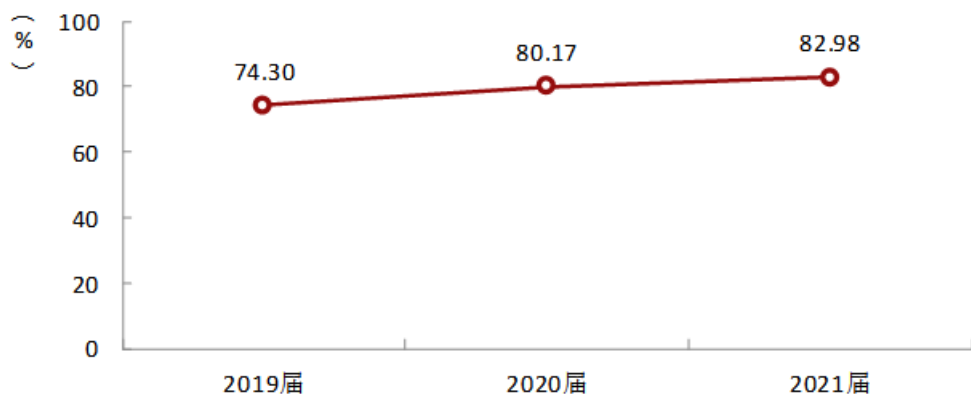


图 4-1 就业满意度变化趋势

数据来源：麦可思-广西工商职业技术学院 2021 届毕业生培养质量评价数据。

本校 2021 届多数学院的就业满意度有所提高。其中毕业生就业满意度较高的学院是信息与设计学院（85.71%）、会计学院（84.72%），另外还值得一提的是，信息与设计学院、经贸学院毕业生的就业满意度均较 2020 届明显上升。

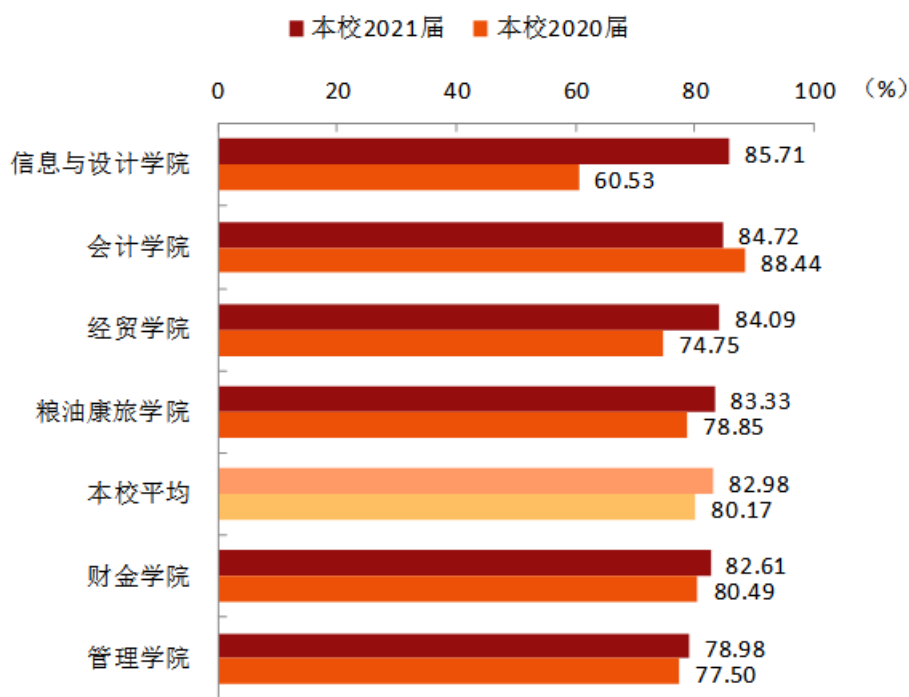


图 4-2 各学院毕业生的就业满意度变化趋势

数据来源：麦可思-广西工商职业技术学院 2021 届毕业生培养质量评价数据。

本校多数专业 2021 届毕业生的就业满意度较 2020 届有所提升，其中提升较多的专业是广告设计制作、电子商务、市场营销、互联网金融、计算机应用技术。

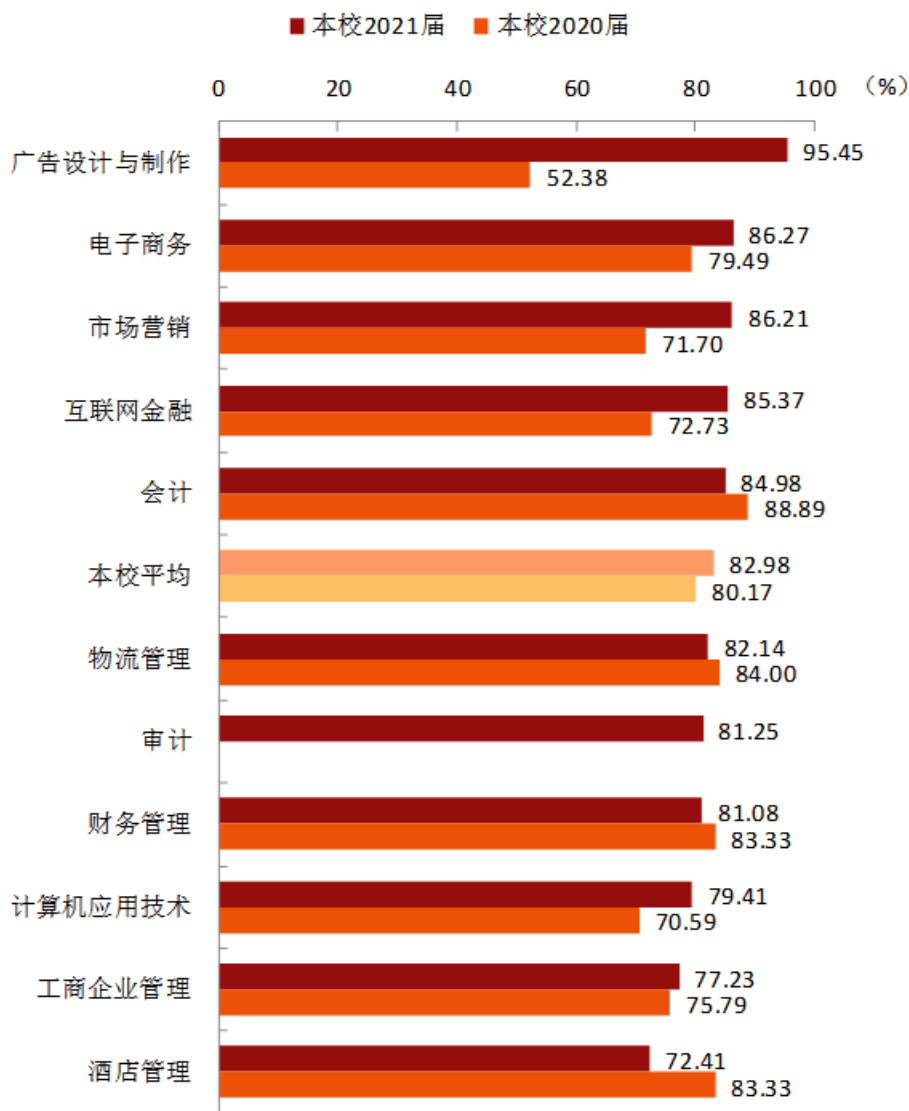


图 4-3 各专业毕业生的就业满意度变化趋势

注：个别专业因样本较少没有包括在内。

数据来源：麦可思-广西工商职业技术学院 2021 届毕业生培养质量评价数据。

（三） 职业期待吻合度变化趋势

本校 2021 届毕业生的职业期待吻合度为 57.18%，比 2020 届（51.32%）高 5.86 个百分点，本校近三届毕业生的职业期待吻合度呈上升趋势。

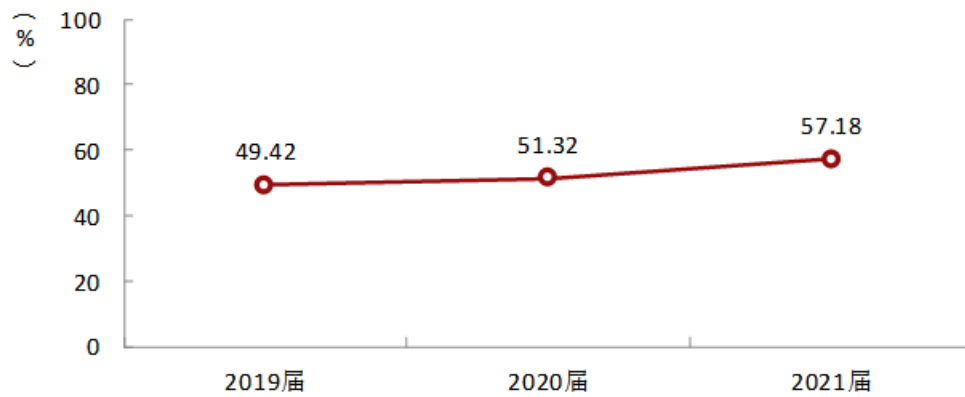


图 4-1 职业期待吻合度变化趋势

数据来源：麦可思-广西工商职业技术学院 2021 届毕业生培养质量评价数据。

本校 2021 届多数专业的职业期待吻合度均有所提高，其中毕业生职业期待吻合度较高的专业是广告设计与制作、物流管理、电子商务、互联网金融、市场营销，且较 2020 届均有不同程度上升；而计算机应用技术专业的职业期待吻合度下降较多，后续职业前瞻教育工作中将有所侧重。

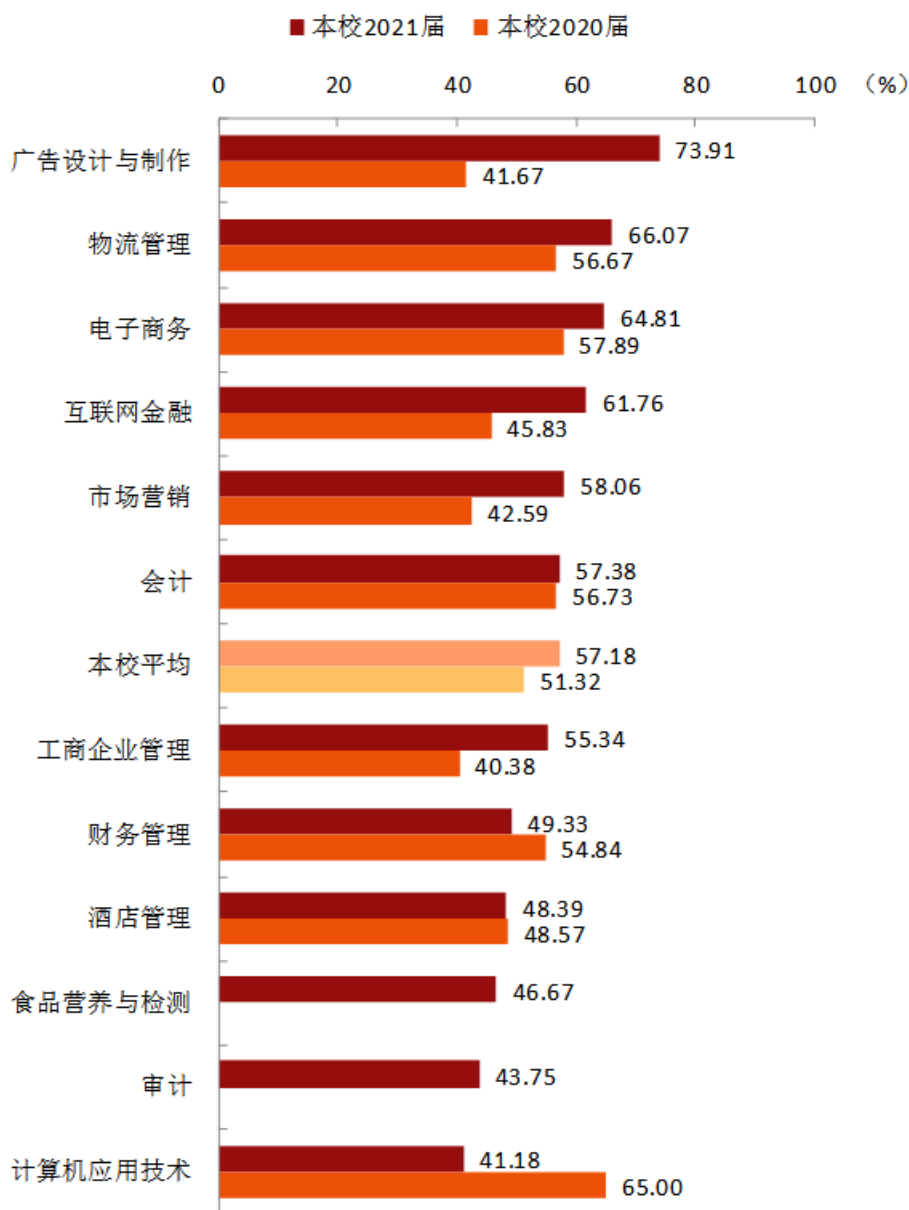


图 4-2 各专业毕业生的职业期待吻合度变化趋势

注：个别专业因样本较少没有包括在内。

数据来源：麦可思-广西工商职业技术学院 2021 届毕业生培养质量评价数据。

（四） 离职率变化趋势

离职率是指毕业生从毕业到目前有过工作经历的毕业生中多大百分比发生过离职，数据反映了毕业生的就业稳定性。本校 2021 届毕业生的离职率为 63.66%，较前两届略有上升，超六成毕业生有过离职经历，表明毕业生的就业稳定性相对较弱，一方面不利于毕业生的中长期职业发展，另一方面也可能会影响到校企深度合作。

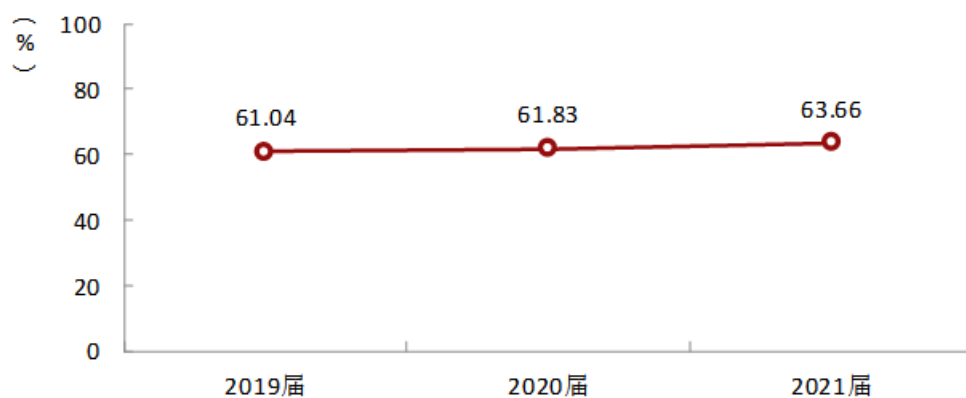


图 4-1 离职率变化趋势

数据来源：麦可思-广西工商职业技术学院 2021 届毕业生培养质量评价数据。

本校 2021 届离职率较低的学院是粮油康旅学院（46.27%）；离职率较高的学院是信息与设计学院（69.23%）、经贸学院（68.81%）、管理学院（68.13%），其中信息与设计学院的离职率有所下降，就业稳定性有所增强，而管理学院就业稳定性减弱。

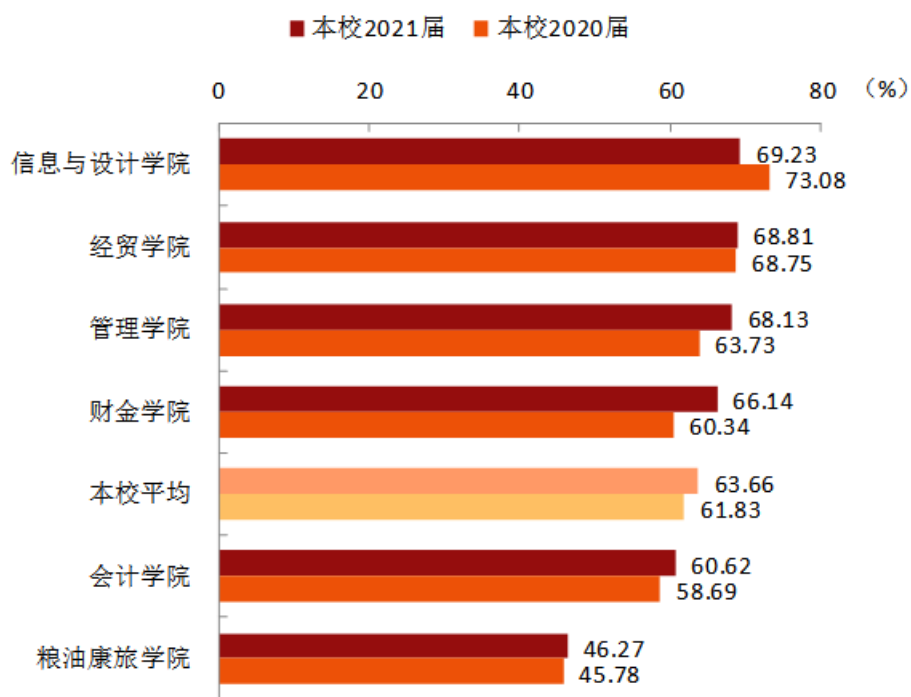


图 4-2 各学院毕业生的离职率变化趋势

数据来源：麦可思-广西工商职业技术学院 2021 届毕业生培养质量评价数据。

本校 2021 届离职率较低的专业是酒店管理（52.78%）、食品营养与检测（56.25%），离职率较高的专业是广告设计与制作（80.00%）、工商企业管理（71.07%），但较 2020 届均有所上升，就业稳定性均有不同程度的减弱，后续将给予一定关注。

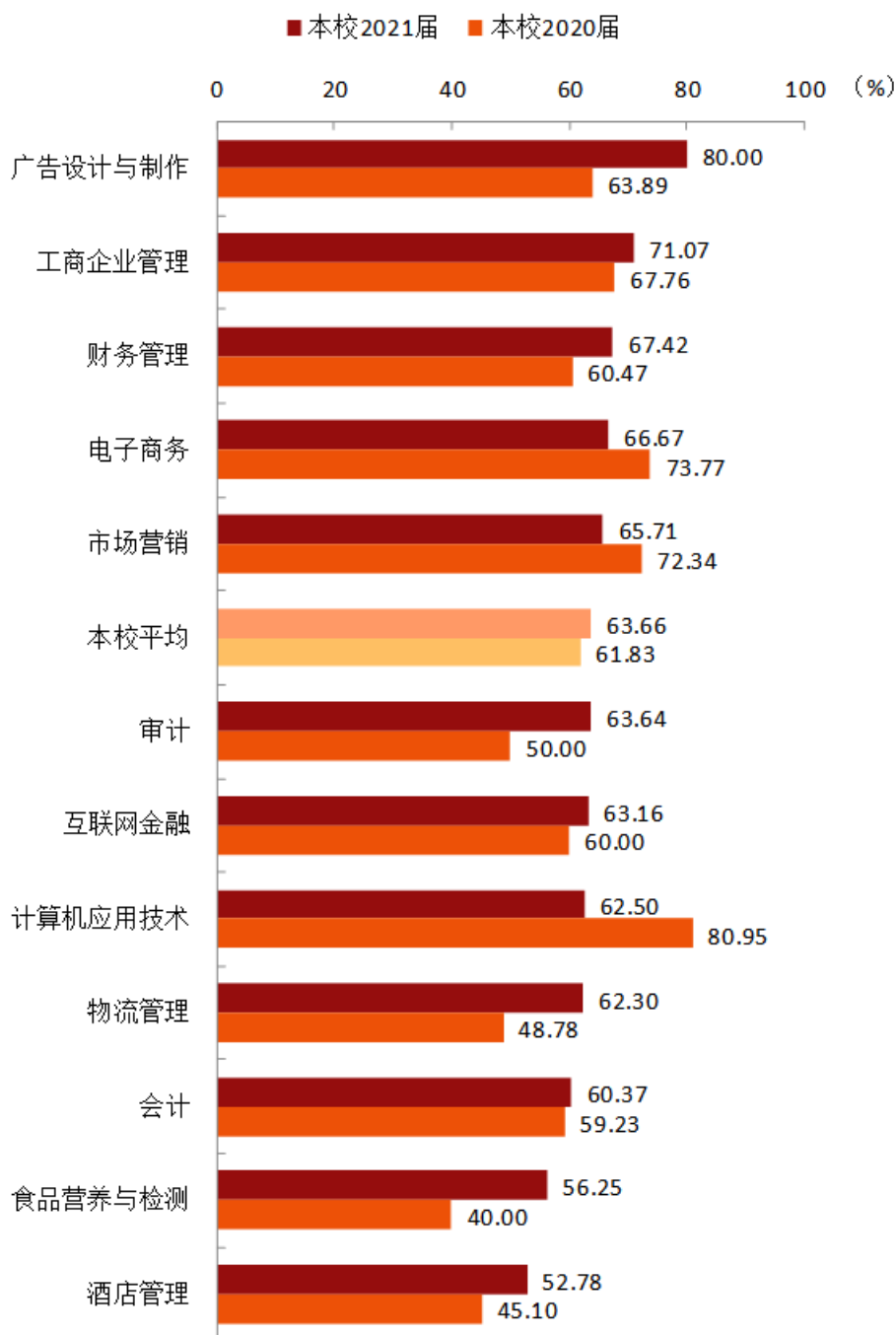


图 4-3 各专业毕业生的离职率变化趋势

数据来源：麦可思-广西工商职业技术学院 2021 届毕业生培养质量评价数据。

就业



对教育教学
的反馈



第五章 就业对教育教学的反馈

学生对母校的评价、对教学的满意程度反映学校教育教学工作现状以及学生对学校的认可程度。本章从毕业生对母校的总体推荐度、满意度、对教学满意度以及学校培养的通用能力情况来展现学生对学校培养的反馈情况。

一 对人才培养的反馈

（一）校友综合评价

1. 对学校的总体推荐度评价

校友推荐度是指学生是否愿意推荐母校给亲朋好友就读，更加直观的反映出学生对学校的认可程度。本校 2021 届毕业生愿意推荐母校的比例为 67.50%，多数毕业生对母校较为认可。



图 5-1 毕业生对母校的推荐度

数据来源：麦可思-广西工商职业技术学院 2021 届毕业生培养质量评价数据。

2. 各学院及专业对学校的推荐度

本校 2021 届毕业生愿意推荐母校比例较高的学院是粮油康旅学院（76.19%），愿意推荐母校比例较低的学院是信息与设计学院（49.46%）。

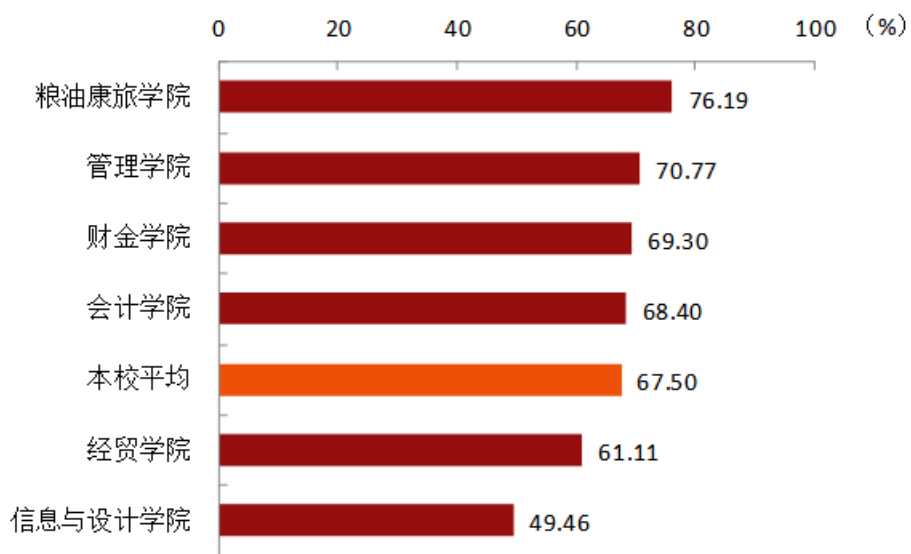


图 5-1 各学院毕业生对母校的推荐度

数据来源：麦可思-广西工商职业技术学院 2021 届毕业生培养质量评价数据。

本校 2021 届毕业生愿意推荐母校比例较高的专业是酒店管理(82.14%)、市场营销(76.74%)、物流管理(75.00%)，愿意推荐母校比例较低的专业是广告设计与制作(45.24%)、电子商务(51.32%)、计算机应用技术(52.94%)。

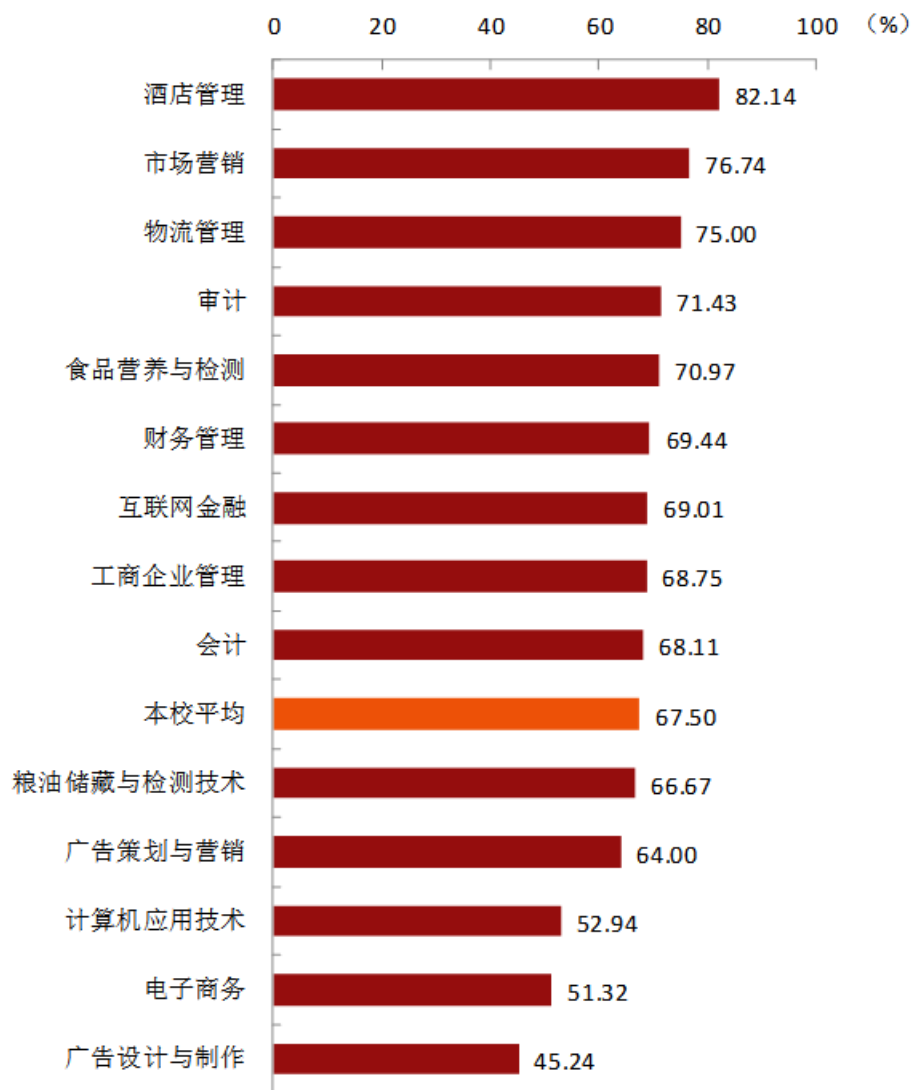


图 5-2 各专业毕业生对母校的推荐度

数据来源：麦可思-广西工商职业技术学院 2021 届毕业生培养质量评价数据。

3. 对学校的总体满意度评价

本校 2021 届毕业生对母校的总体满意度为 95.05%。毕业生对母校的整体满意度评价较高。



图 5-1 毕业生对母校的满意度

数据来源：麦可思-广西工商职业技术学院 2021 届毕业生培养质量评价数据。

4. 各学院及专业对学校的满意度

本校 2021 届各学院毕业生的母校满意度均在九成以上，其中对学校满意度较高的学院是会计学院（96.03%）、财金学院（95.69%）。

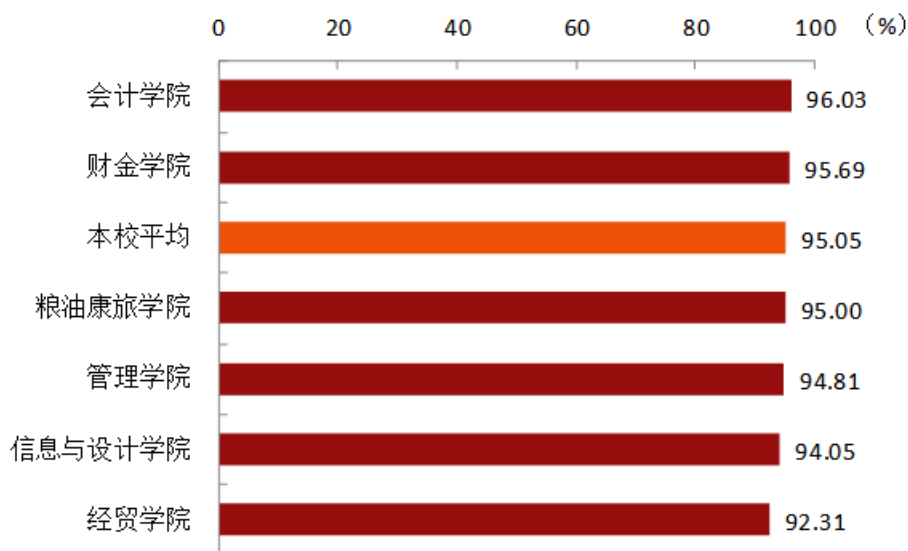


图 5-1 各学院毕业生对母校的满意度

数据来源：麦可思-广西工商职业技术学院 2021 届毕业生培养质量评价数据。

本校 2021 届各专业毕业生的母校满意度均在九成及以上，其中毕业生对母校满意度较高的专业是财务管理（97.89%）、物流管理（97.75%）、广告设计与制作（97.37%）。

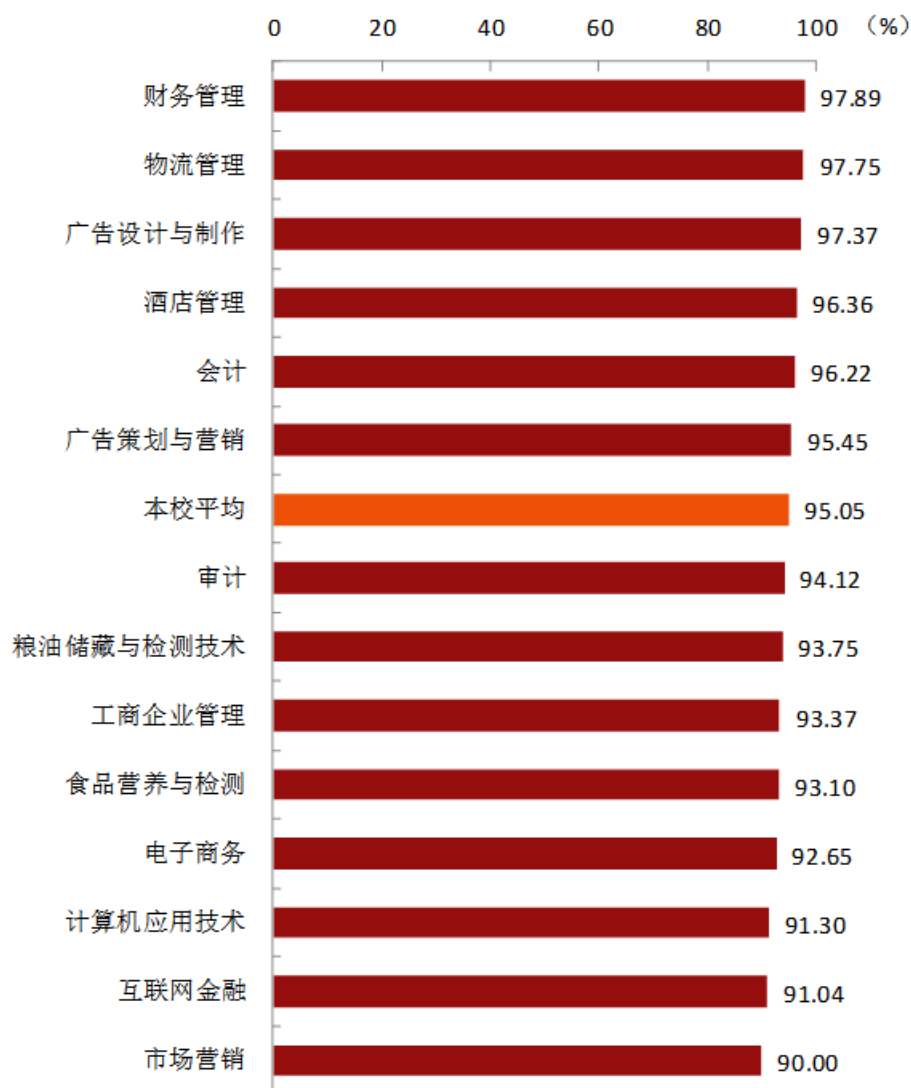


图 5-2 各专业毕业生对母校的满意度

数据来源：麦可思-广西工商职业技术学院 2021 届毕业生培养质量评价数据。

（二） 教育教学评价

1. 总体教学满意度

1) 总体教学满意度

本校 2021 届毕业生对母校的教学满意度为 94.11%。毕业生对母校教学工作的评价较高，体现出本校教学工作开展情况较好，得到了毕业生的认可。



图 5-1 毕业生对母校的教学满意度

数据来源：麦可思-广西工商职业技术学院 2021 届毕业生培养质量评价数据。

2) 各学院及专业的教学满意度

本校 2021 届毕业生教学满意度在各学院之间的差异较小，其中教学满意度最高的学院是会计学院（94.77%）。

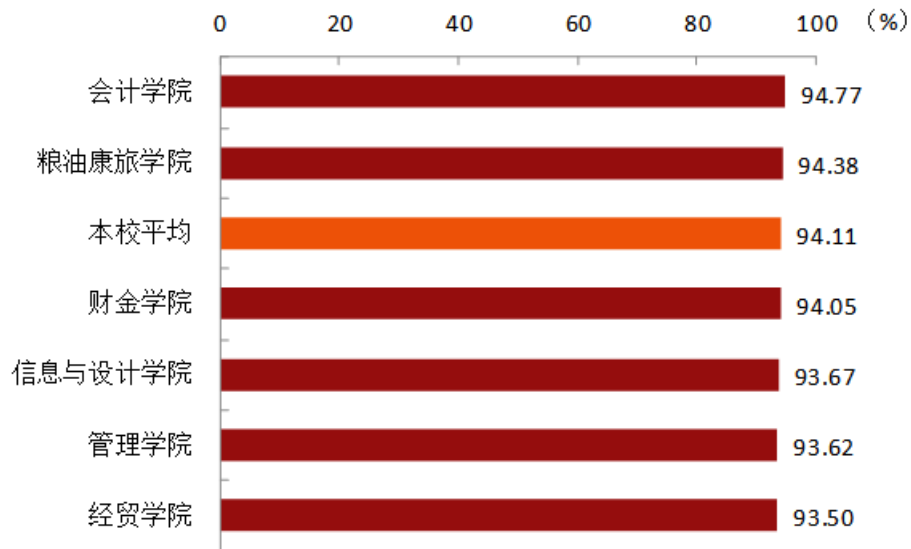


图 5-1 各学院毕业生的教学满意度

数据来源：麦可思-广西工商职业技术学院 2021 届毕业生培养质量评价数据。

本校 2021 届教学满意度较高的专业是广告策划与营销（100.00%）、食品营养与检测（100.00%）、市场营销（97.44%）、物流管理（97.22%）、广告设计与制作（97.22%），教学满意度相对较低的专业是审计（86.21%）、电子商务（87.93%）。

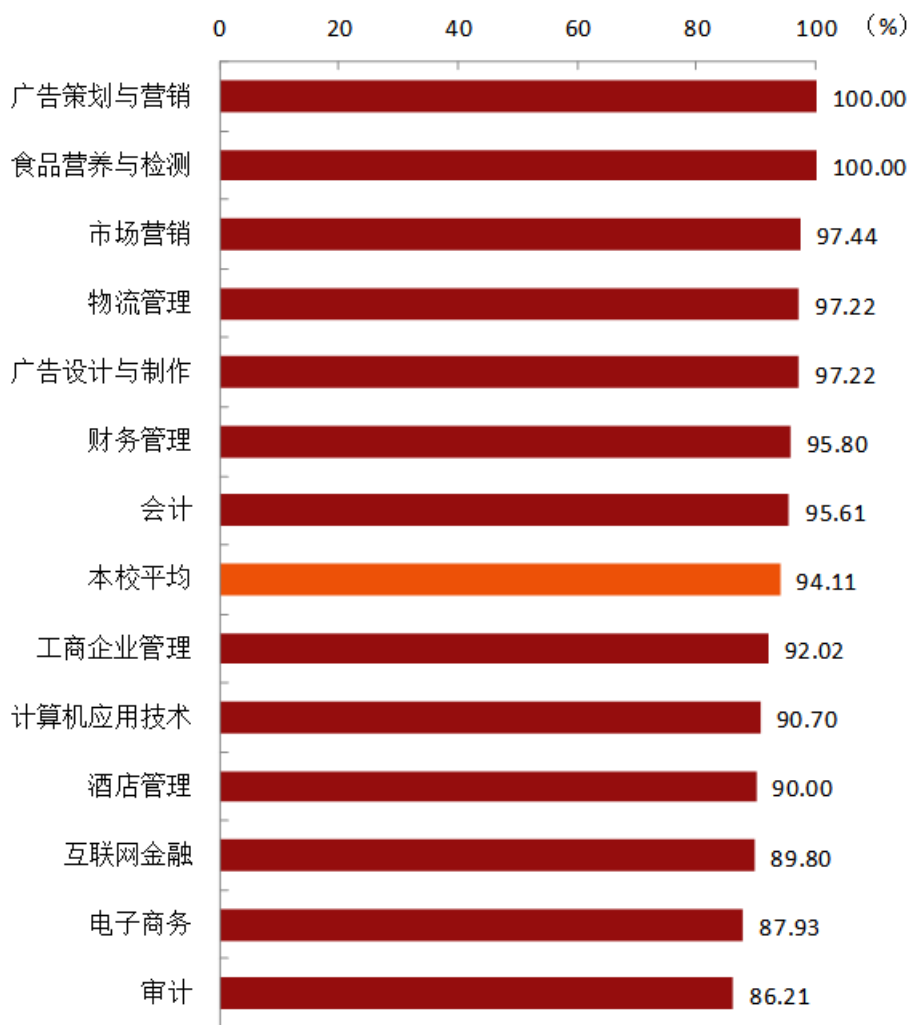


图 5-2 各专业毕业生的教学满意度

注：个别专业因样本较少没有包括在内。

数据来源：麦可思-广西工商职业技术学院 2021 届毕业生培养质量评价数据。

3) 教学改进期待

本校 2021 届五成以上毕业生认为母校教学“实习和实践环节不够”（55.38%），其次毕业生认为“无法调动学生学习兴趣”，“课堂上让学生参与不够”的比例（分别为 47.48%、38.03%）也相对较高。

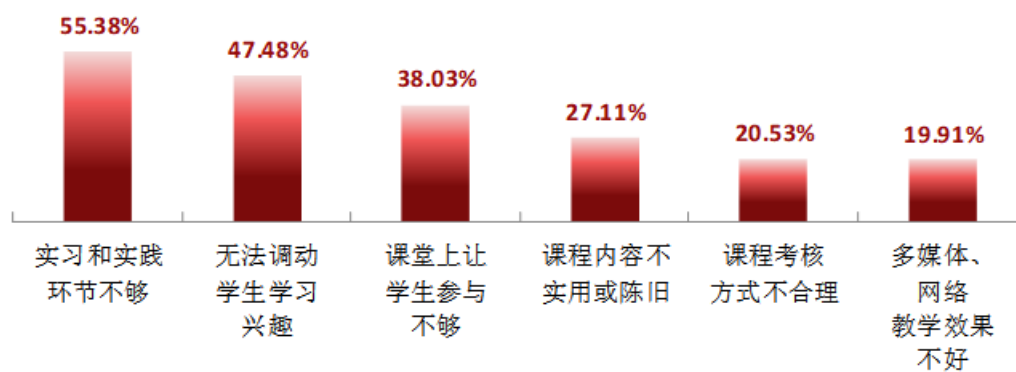


图 5-1 教学各方面改进需求（多选）

数据来源：麦可思-广西工商职业技术学院 2021 届毕业生培养质量评价数据。

2. 教师指导满足度评价

本校 2021 届教师学习指导、职业规划和就业指导对学生需求的满足度分别为 92.22%、89.68%、89.92%。



图 5-1 教师指导满足度

数据来源：麦可思-广西工商职业技术学院 2021 届毕业生培养质量评价数据。

3. 教学设施满足度评价

本校 2021 届毕业生对“教室及教学设备”的满足度评价（93.72%）最高，对“实验、实训及相关设备”、“计算机、校园网等信息化设备”的满足度评价（分别为 88.37%、87.41%）也较高；而对“艺术场馆”的满足度评价（75.34%）偏低，未来学校将考虑在“艺术场馆”建设上适当优化。

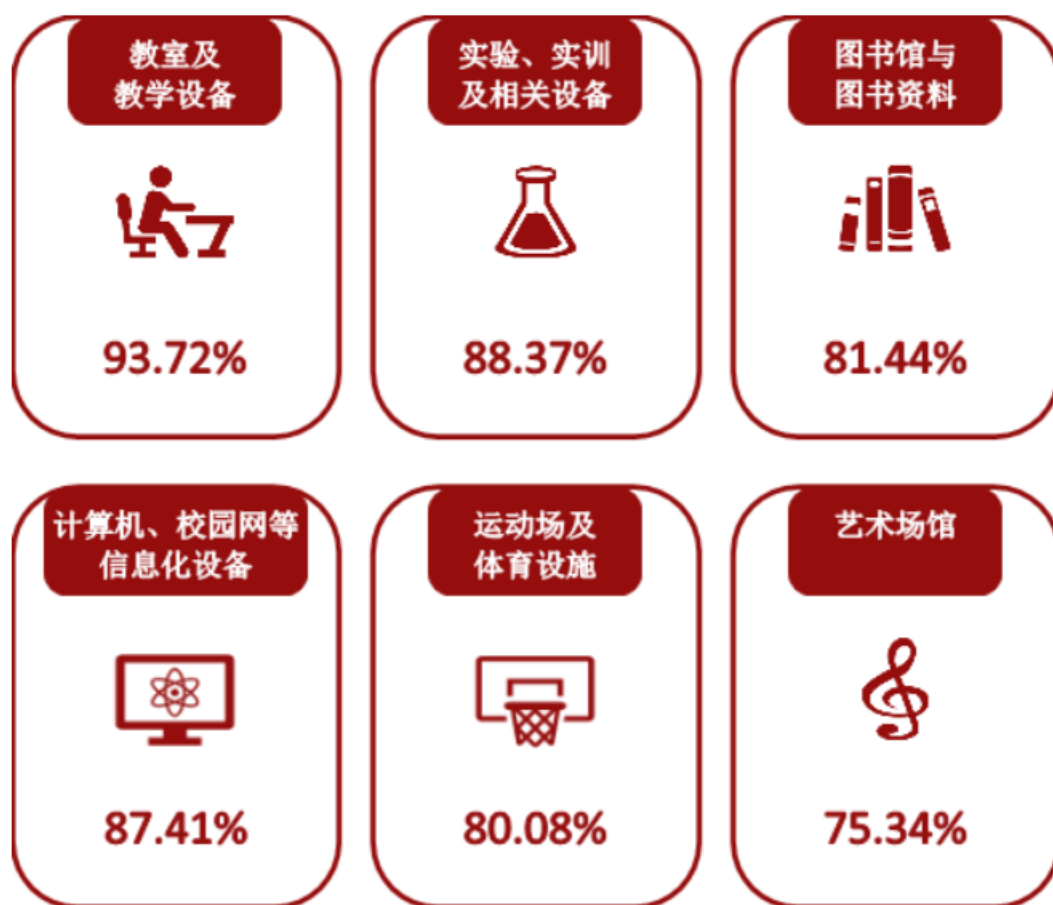


图 5-1 教学设施满足度

数据来源：麦可思-广西工商职业技术学院 2021 届毕业生培养质量评价数据。

（三） 能力培养评价

1. 通用能力培养

1) 工作中最重要的通用能力及增值情况

本校 2021 届毕业生认为工作中较为重要的通用能力是“沟通交流”（91.19%）和“团队合作”（91.05%），其重要度评价明显高于其他项能力，同时从增值情况来看，这两项能力的增值比例均在 85% 以上，说明学生在所需要的能力上得到了明显提升。此外，学生的“环境适应”能力增值情况也较好。

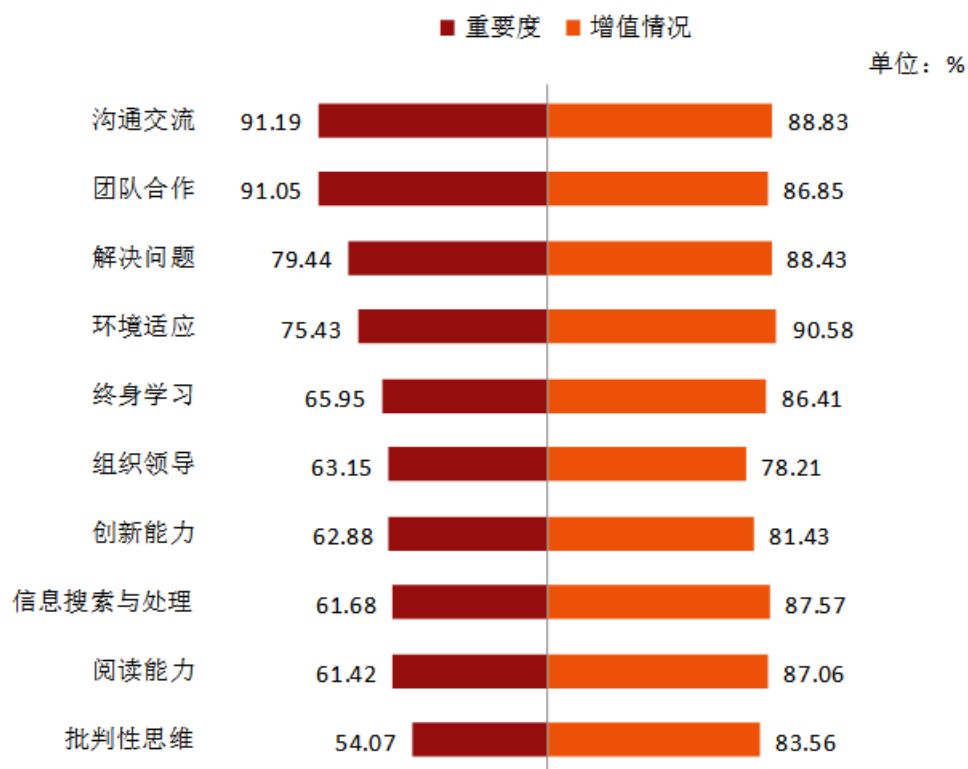


图 5-1 工作中最重要的通用能力及增值情况

数据来源：麦可思-广西工商职业技术学院 2021 届毕业生培养质量评价数据。

二 改进措施

毕业生就业情况及用人单位对学生的评价是检验学校人才培养质量的重要内容，也是学校改善教育教学和就业工作，提高教学质量的重要依据。多年来，学校不断完善就业反馈机制，通过就业牵动学校招生、专业设置、人才培养等多个工作环节，不断健全“招生-培养-就业”三方联动机制。

（一）对招生工作的促进作用

学校将各专业毕业生的毕业去向落实率和就业质量作为制定专业招生计划的重要参考因素，积极发挥就业对招生的促进作用。招生部门依据毕业生就业数据，在招生宣传时，介绍各学院专业优势特点、就业情况、升学情况等，提升考生对学校专业的认知，这对生源质量的提升具有积极的促进作用。

（二）对人才培养的反馈作用

学校高度重视就业质量对人才培养质量的反馈作用，根据毕业生就业质量及对相关领域的服务贡献情况，对人才培养效果及社会人才需求进行反馈，并基于反馈结果优化人才培养，加速推进人才培养与社会需求的有效对接。调查结果显示，本校毕业生对教学的整体满意程度、对教师指导效果的满意程度均较高，认为母校培养对个人能力素养提升的帮助较大，同时毕业生认为有必要继续加强实习实践环节、提高学生课堂参与度并激发学生学习兴趣。学校高度重视调研报告对改进人才培养的参考作用，针对调研报告提出的改进建议，学校将不断改善人才培养工作，形成全员、全过程、全方位育人的合力。

（三）对就业工作的促进作用

学校将就业工作作为人才培养环节的重要组成部分，将传统的就业指导拓展为贯穿学生发展全过程的成长指导，将学生的学业规划、职业规划及自身成长发展规划有机结合，系统开展以意识引领、系统认知、能力提升为主题的各类课程及活动，提升学生职业发展竞争力，促进毕业生更高质量和更充分就业。此外，学校持续优化信息精准推送就业服务机制，完善就业服务体系，调查结果显示，毕业生认为学校提供的职业发展规划、求职技能辅导对自身求职帮助较大，学校将持续了解学生反馈意见，不断提升服务的规范化和精细化水平。

The background features a series of overlapping, semi-transparent red squares and diamonds of various sizes and shades, ranging from light pink to deep red. In the bottom-left corner, there are several parallel, thin red lines that create a sense of movement and depth.

广西工商职业技术学院

精工智商、明德修身