

齐齐哈尔医学院
2022 年度毕业生就业质量年度报告

目 录

第一章 就业基本情况	1
一 毕业生规模和结构.....	1
二 毕业生毕业去向落实率及升学率.....	4
（一） 毕业生的毕业去向落实率.....	4
（二） 毕业生的升学率.....	7
三 就业结构.....	10
（一） 职业流向.....	10
（二） 行业流向.....	12
（三） 用人单位流向.....	15
（四） 就业地区流向.....	19
第二章 就业主要特点	20
一 就业指导服务情况.....	20
二 创新创业教育情况.....	23
第三章 就业相关分析	24
（一） 专业相关度情况.....	24
（二） 就业现状满意度情况.....	27
第四章 就业发展趋势分析	29
一 毕业去向落实率变化趋势.....	29
二 专业相关度变化趋势.....	29
三 现状满意度变化趋势.....	30
第五章 就业对教育教学的反馈	31
一 毕业生对学校的满意度与反馈.....	31
（一） 对学校的满意度与反馈.....	31
（二） 对学生工作的满意度与反馈.....	33
二 毕业生职业素质、能力、知识培养反馈.....	33
（一） 职业素质情况.....	33
三 就业对教学的反馈.....	34

图表目录

第一章 就业基本情况	1
表 1-1 本校 2022 届毕业生男女人数及比例.....	1
图 1-1 本校 2022 届毕业生男女比例.....	1
表 1-2 本校 2022 届毕业生生源人数及比例.....	1
表 1-3 本校 2022 届各学院的毕业生人数.....	2
表 1-4 本校 2022 届各专业的毕业生人数.....	3
图 1-2 毕业生毕业去向落实率.....	4
图 1-3 各学院毕业生的毕业去向落实率.....	5
图 1-4 各专业毕业生的毕业去向落实率.....	6
图 1-5 毕业生升学率.....	7
图 1-6 各学院毕业生的升学率.....	8
图 1-7 各专业毕业生的毕业去向落实率.....	9
图 1-8 毕业生从事的主要职业类.....	10
图 1-9 毕业生从事的主要职业.....	10
表 1-5 各学院毕业生实际从事的主要职业.....	10
表 1-6 各专业毕业生实际从事的主要职业.....	11
图 1-10 毕业生就业的主要行业类.....	12
图 1-11 毕业生就业的主要行业.....	12
表 1-7 各学院毕业生实际就业的主要行业.....	12
表 1-8 各专业毕业生实际就业的主要行业.....	13
图 1-12 从事医学类工作人群所在医院的级别分布.....	14
图 1-13 不同类型用人单位分布.....	15
图 1-14 不同规模用人单位分布.....	15
图 1-15 各学院毕业生的用人单位类型分布.....	16
图 1-16 各专业毕业生的用人单位类型分布.....	17
图 1-17 各学院毕业生的用人单位规模分布.....	18
图 1-18 各专业毕业生的用人单位规模分布.....	18
图 1-19 毕业生在黑龙江就业的比例.....	19
表 1-9 主要就业城市分布.....	19
第二章 就业主要特点	20
图 2-1 毕业生对就业指导服务的总体满意度.....	20
图 2-2 各学院毕业生对就业指导服务的总体满意度.....	21
图 2-3 毕业生接受就业指导服务的比例及有效性评价（多选）.....	22
图 2-4 发布就业信息单位行业所占百分比.....	23
图 2-5 毕业生接受母校提供的创新创业教育及认为其有效的比例（多选）.....	23
第三章 就业相关分析	24

图 3-1 工作与专业相关度.....	24
图 3-2 各学院毕业生的工作与专业相关度.....	25
图 3-3 医学类专业毕业生的工作与专业相关度.....	26
图 3-4 就业现状满意度.....	27
图 3-5 各学院毕业生的就业现状满意度.....	28
图 3-6 各专业毕业生现状满意度.....	28
第四章 就业发展趋势分析.....	29
图 4-1 毕业去向落实率总体变化趋势.....	29
图 4-2 专业相关度总体变化趋势.....	29
图 4-3 现状满意度总体变化趋势.....	30
第五章 就业对教育教学的反馈.....	31
图 5-1 毕业生对母校的满意度.....	31
图 5-2 各学院毕业生对母校的满意度.....	32
图 5-3 本校 2022 届毕业生对学生工作满意度变.....	33
图 5-4 医学类专业毕业生 6 项职业素质的重要度.....	33
图 5-5 毕业生对母校的教学满意度.....	34
图 5-6 各专业的实验满意度.....	35
图 5-7 各专业的实验满意度.....	36

第一章 就业基本情况

一 毕业生规模和结构

1. 总毕业生人数

齐齐哈尔医学院 2022 届毕业生总人数为 2464 人。

2. 毕业生的性别结构

表 1-1 本校 2022 届毕业生男女人数及比例

性别	人数	比例
男	925	37.54%
女	1539	62.46%
总计	2464	100.00%

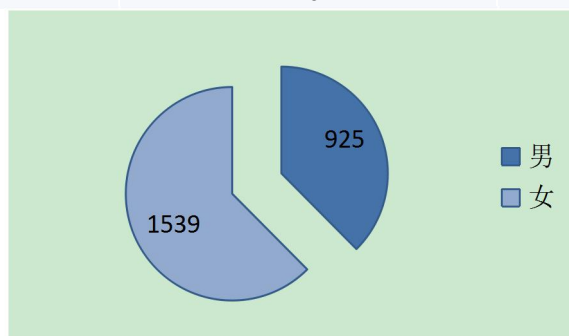


图 1-1 本校 2022 届毕业生男女比例

3. 毕业生生源结构

本校 2022 届本科毕业生以黑龙江（53.18%）生源为主。

表 1-2 本校 2022 届毕业生生源人数及比例

生源地	毕业生人数	比例
黑龙江省	1262	51.22%
贵州省	163	6.62%
河南省	134	5.44%
安徽省	101	4.10%
四川省	93	3.77%
广西	83	3.37%
云南省	55	2.23%
甘肃省	54	2.19%
山西省	48	1.95%

生源地	毕业生人数	比例
吉林省	37	1.50%
新疆	34	1.38%
辽宁省	32	1.30%
河北省	31	1.26%
广东省	28	1.14%
山东省	28	1.14%
重庆市	27	1.10%
上海市	25	1.01%
内蒙古	24	0.97%
海南省	22	0.89%
浙江省	22	0.89%
江西省	21	0.85%
江苏省	20	0.81%
陕西省	20	0.81%
西藏	19	0.77%
湖北省	17	0.69%
湖南省	17	0.69%
福建省	15	0.61%
天津市	12	0.49%
北京市	9	0.37%
青海省	6	0.24%
宁夏	5	0.20%

4. 各学院及专业的毕业生人数

表 1-3 本校 2022 届各学院的毕业生人数

学院名称	毕业生人数（人）
精神卫生学院	268
医学技术学院	427
药学院	202
护理学院	271
公共卫生学院	143
病理学院	54
口腔医学院	183

学院名称	毕业生人数（人）
第一附属医院	343
第二附属医院	147
第三附属医院	105
第五附属医院	88
第六附属医院	123
第十附属医院	61
第十一附属医院	49

表 1-4 本校 2022 届各专业的毕业生人数

类别	专业名称	毕业生人数（人）
医学	临床医学	970
医学	精神医学	187
医学	护理学	230
医学	助产学	41
医学	医学影像学	184
医学	预防医学	81
医学	口腔医学	183
非医学	生物医学工程	30
非医学	康复治疗学	92
非医学	公共事业管理	39
非医学	药学	68
非医学	药物制剂	30
非医学	制药工程	32
非医学	中药学	34
非医学	应用心理学	48
非医学	社会工作	33
非医学	医学检验技术	85
非医学	临床药学	38
非医学	信息管理与信息系统	23
非医学	医学影像技术	36

二 毕业生毕业去向落实率及升学率

毕业去向落实率反映了毕业生毕业的落实情况，按照教育部公布的高校毕业生毕业去向落实率的计算公式为：

毕业生毕业去向落实率=（已就业毕业生人数÷毕业生总人数）×100%

毕业生总人数=已就业毕业生人数+待就业毕业生人数+暂时不就业毕业生人数

已就业毕业生包括：就业、升学（包括国内读研和留学）。

（一）毕业生的毕业去向落实率

1. 毕业生的毕业去向落实率

本校 2022 届毕业生的毕业去向落实率为 75.69%。

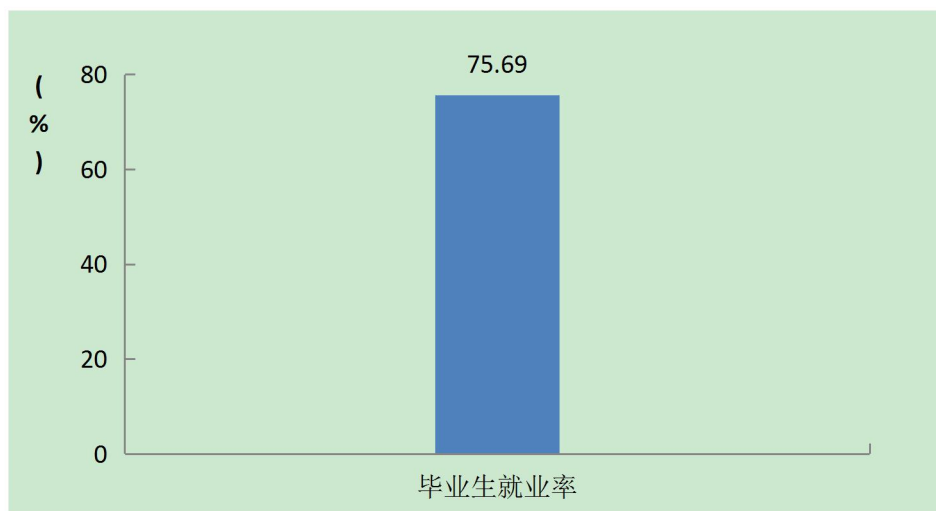


图 1-2 毕业生毕业去向落实率

2. 各学院及专业的毕业去向落实率

本校 2022 届毕业去向落实率最高的学院是药学院为 92.57%，毕业去向落实率最低的学院是附属第十医院（34.43%）。

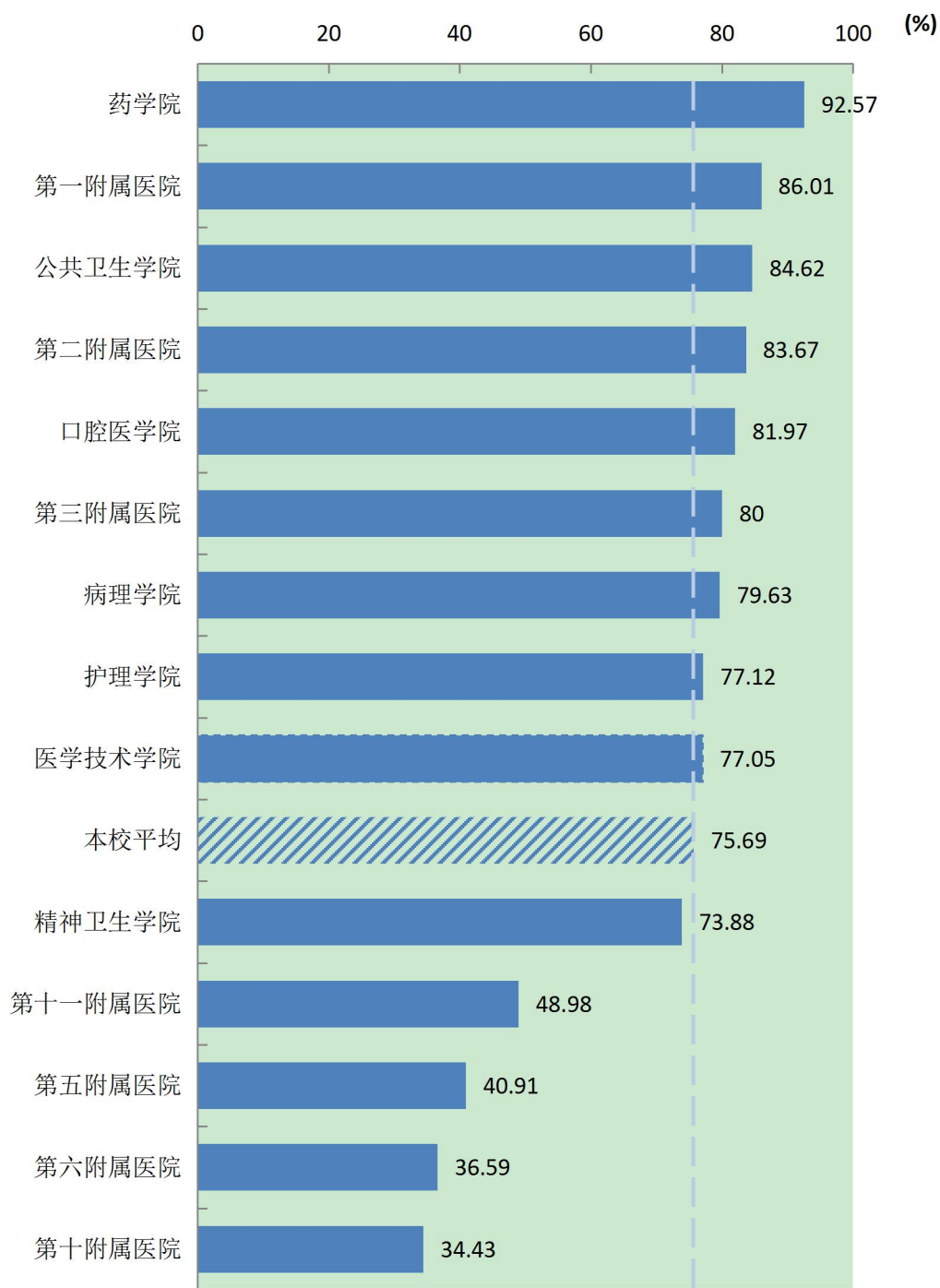


图 1-3 各学院毕业生的毕业去向落实率

本校 2022 届毕业去向落实率较高的专业是社会工作（为 96.97%），毕业去向落实率较低的专业是临床医学（69.18%）。

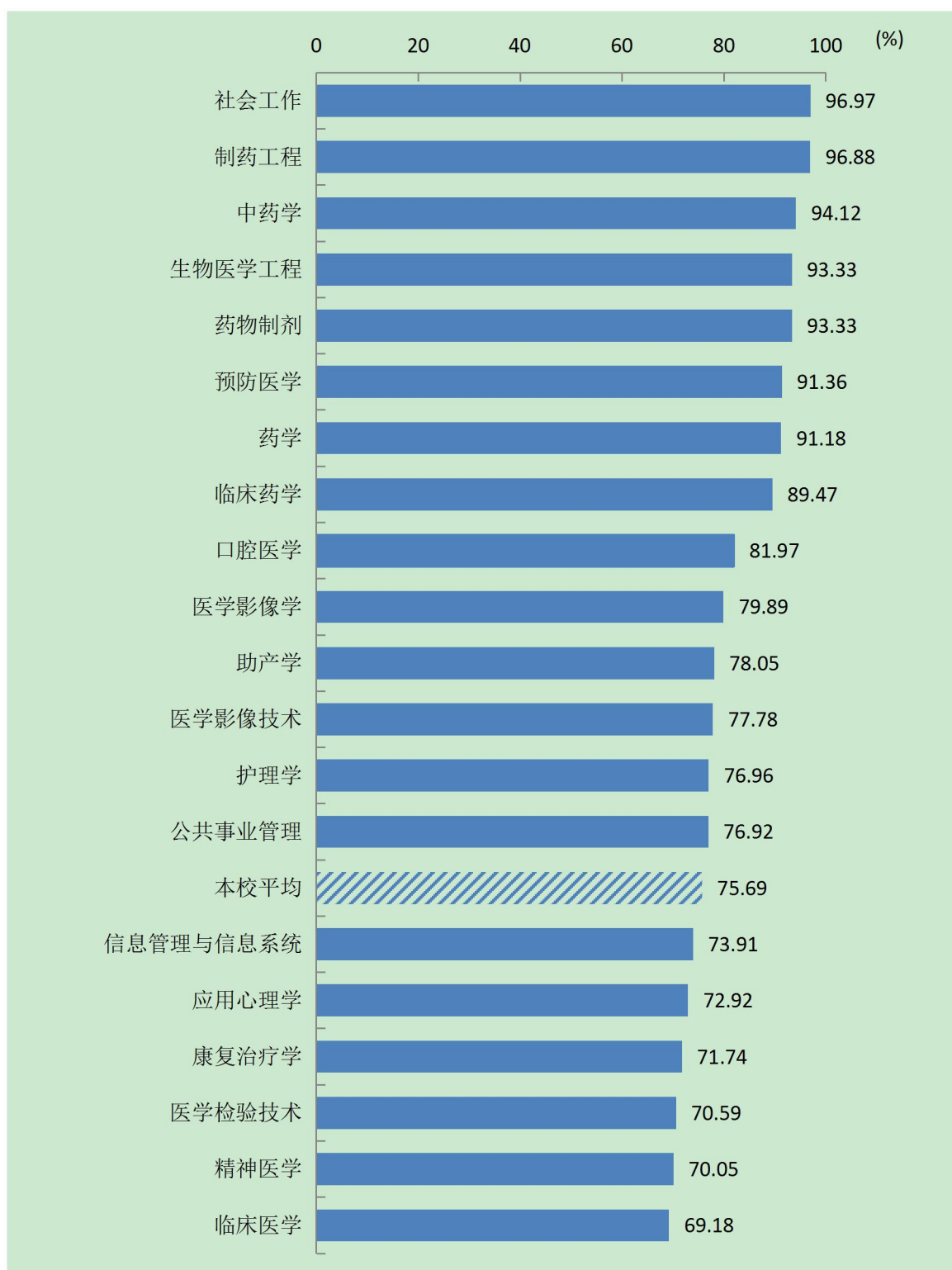


图 1-4 各专业毕业生的毕业去向落实率

(二) 毕业生的升学率

1. 毕业生升学率

本校 2022 届毕业生共有 416 名升学，升学率为 16.88%。

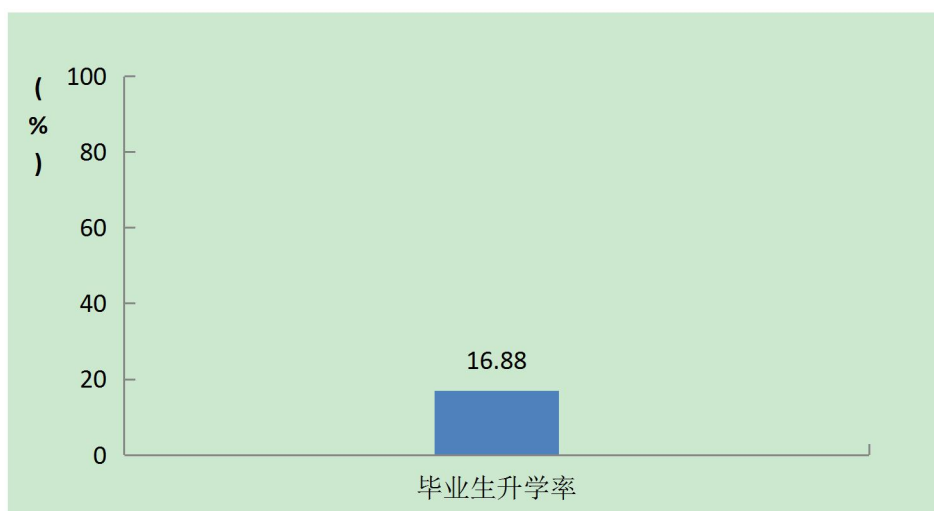


图 1-5 毕业生升学率

2. 各学院及专业的升学率

本校 2022 届毕业生升学比例较高的学院是附属第一医院 (29.74%)、药学院 (29.70%)。

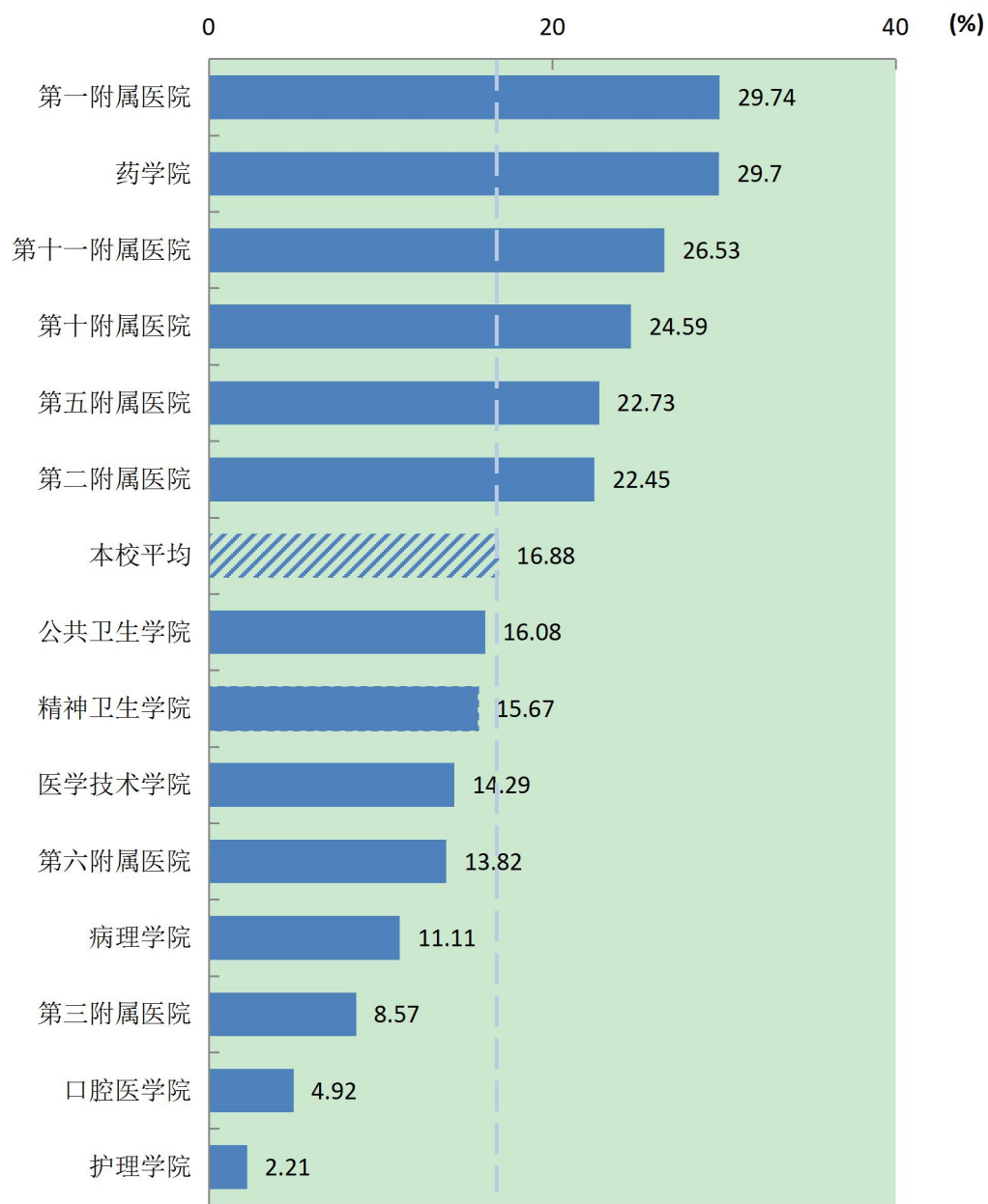


图 1-6 各学院毕业生的升学率

本校 2022 届毕业生升学率较高的专业是中药学（为 38.24%），升学率较低的专业是应用心理学。

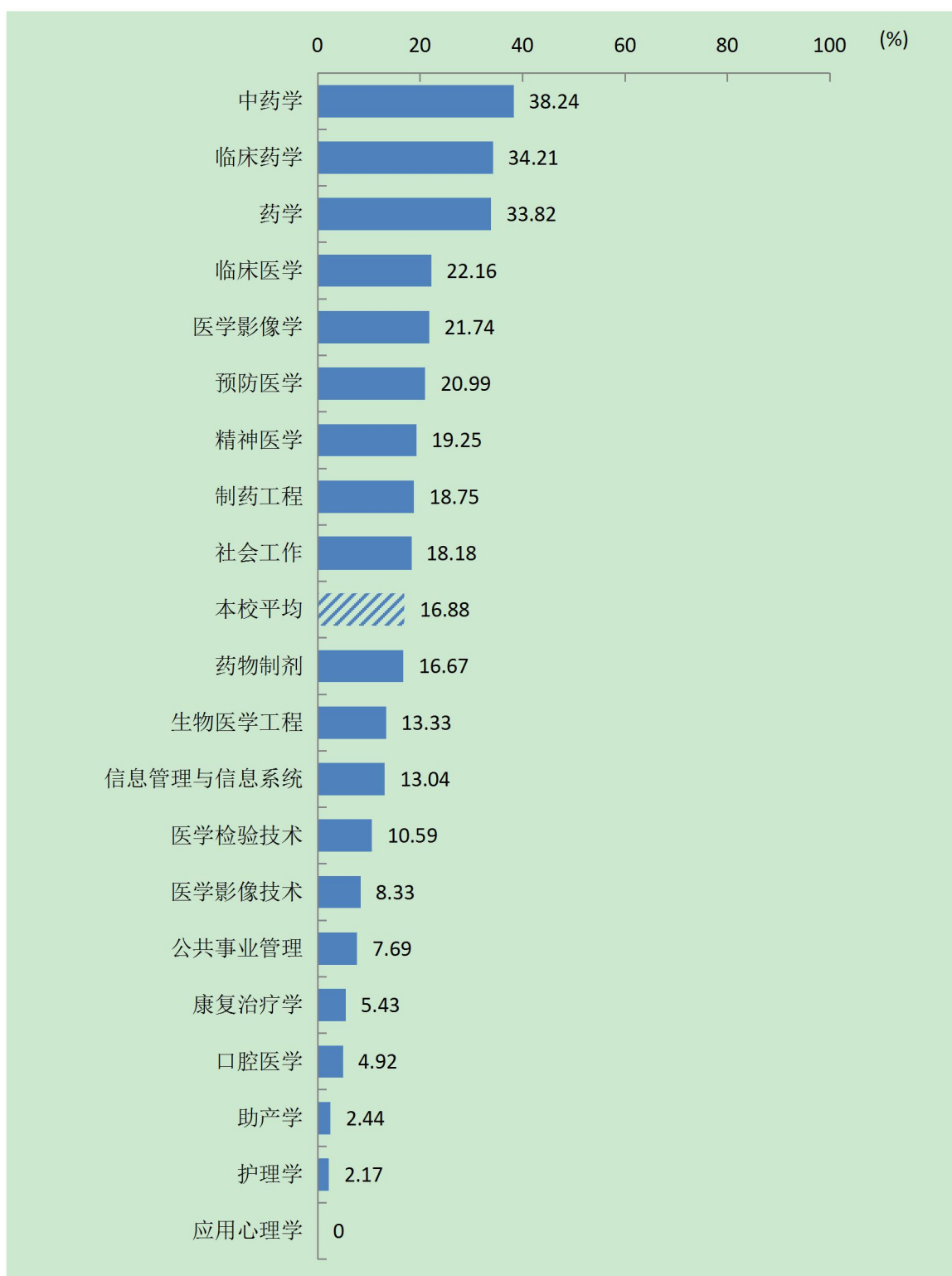


图 1-7 各专业毕业生的毕业去向落实率

三 就业结构

(一) 职业流向

1. 毕业生从事的主要职业

本校 2022 届毕业生就业量较大的职业类为医疗保健/紧急救助（80.8%），其中就业量较大的职业为护士（15.1%）、放射科医师（8.2%）、精神病医师（6.9%）。

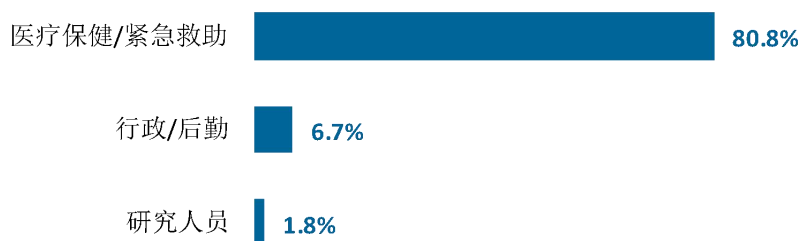


图 1-8 毕业生从事的主要职业类

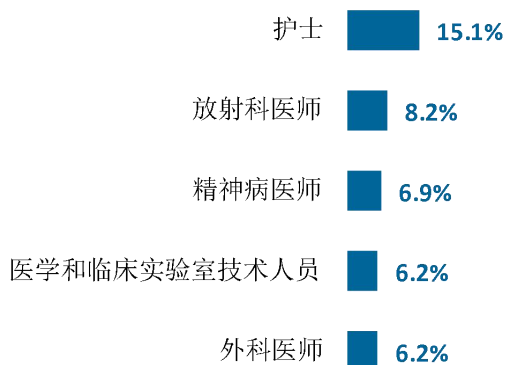


图 1-9 毕业生从事的主要职业

2. 各学院及专业的职业流向

本校 2022 届毕业生的职业流向和各学院、各专业培养情况基本吻合，例如精神卫生学院毕业生主要从事的职业为精神病医师；护理学专业毕业生主要从事的职业为护士。

表 1-5 各学院毕业生实际从事的主要职业

学院名称	本校该学院毕业生从事的主要职业
附属第六医院	外科医师
附属第十医院	外科医师
附属第五医院	内科医师
附属第一医院	外科医师

学院名称	本校该学院毕业生从事的主要职业
公共卫生学院	文员；行政秘书和行政助理；应急处理人员
护理学院	护士
精神卫生学院	精神病医师
口腔医学院	全科牙医；口腔修复医师
医学技术学院	放射科医师；康复治疗师；医学和临床实验室技术人员

注：个别学院因样本较少没有包括在内。

表 1-6 各专业毕业生实际从事的主要职业

学院名称	专业名称	本校该专业毕业生从事的主要职业
附属第六医院	临床医学（附属第六医院）	外科医师
附属第十医院	临床医学（附属第十医院）	外科医师
附属第五医院	临床医学（附属第五医院）	内科医师
附属第一医院	临床医学（附属第一医院）	外科医师
公共卫生学院	公共事业管理	行政秘书和行政助理
公共卫生学院	预防医学	其他健康科学技术员
护理学院	护理学	护士
精神卫生学院	精神医学	精神病医师
口腔医学院	口腔医学	全科牙医
医学技术学院	康复治疗学	康复治疗师
医学技术学院	医学检验技术	医学和临床实验室技术人员
医学技术学院	医学影像技术	放射技术技师
医学技术学院	医学影像学	放射科医师

注：个别专业因样本较少没有包括在内。

（二） 行业流向

1. 毕业生从事的主要行业

本校 2022 届毕业生就业量较大的行业类为医疗和社会护理服务业（82.1%）。其中就业比例较大的行业是综合医院（43.3%）、专业公共卫生服务机构（8.7%）、专科医院（7.4%）等。

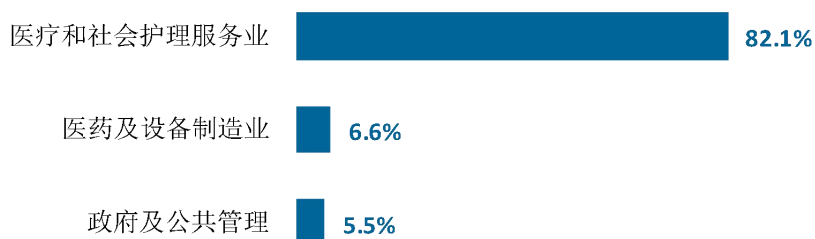


图 1-10 毕业生就业的主要行业类

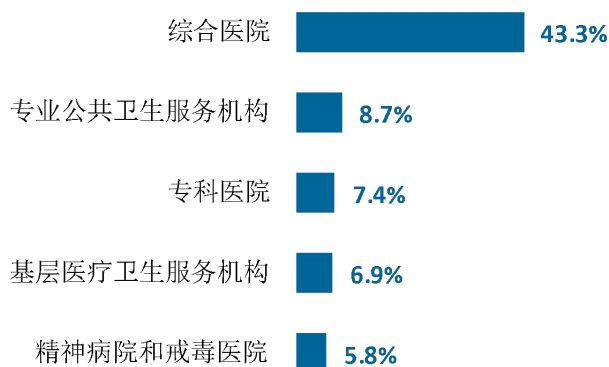


图 1-11 毕业生就业的主要行业

2. 各学院及专业的行业流向

学院专业层面，本校多数学院专业毕业生主要就业于综合医院。

表 1-7 各学院毕业生实际就业的主要行业

学院名称	本校该学院毕业生就业的主要行业
附属第二医院	综合医院
附属第六医院	综合医院
附属第三医院	综合医院
附属第十医院	综合医院
附属第五医院	综合医院
附属第一医院	综合医院

学院名称	本校该学院毕业生就业的主要行业
公共卫生学院	专业公共卫生服务机构；综合医院
护理学院	综合医院；专科医院
精神卫生学院	精神病院和戒毒医院；综合医院；专科医院
口腔医学院	综合医院；专科医院
药学院	药品和医药制造业
医学技术学院	综合医院；专业公共卫生服务机构；医疗设备及用品制造业

注：个别学院因样本较少没有包括在内。

表 1-8 各专业毕业生实际就业的主要行业

学院名称	专业名称	本校该专业毕业生就业的主要行业
附属第二医院	临床医学（附属第二医院）	综合医院
附属第六医院	临床医学（附属第六医院）	综合医院
附属第三医院	临床医学（附属第三医院）	综合医院
附属第十医院	临床医学（附属第十医院）	综合医院
附属第五医院	临床医学（附属第五医院）	综合医院
附属第一医院	临床医学（附属第一医院）	综合医院
公共卫生学院	公共事业管理	综合医院
公共卫生学院	预防医学	专业公共卫生服务机构
护理学院	护理学	综合医院
精神卫生学院	精神医学	精神病院和戒毒医院
口腔医学院	口腔医学	综合医院
药学院	药学	药品和医药制造业
医学技术学院	康复治疗学	综合医院
医学技术学院	生物医学工程	医疗设备及用品制造业
医学技术学院	医学检验技术	综合医院；专业公共卫生服务机构
医学技术学院	医学影像学	综合医院

注：个别专业因样本较少没有包括在内。

3. 从事医学类工作人群所在医院的级别

本校 2022 届从事医学类工作人群所在医院的级别主要是三级甲等（54%），也有部分毕业生在二级甲等（14%）、三级乙等（12%）医院就业。

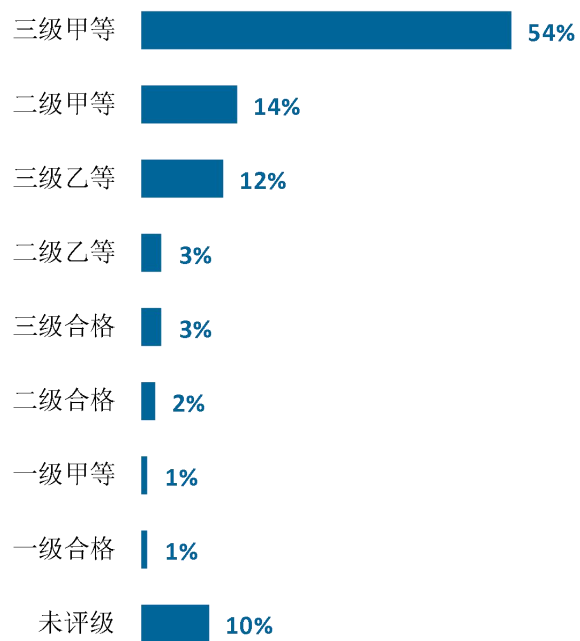


图 1-12 从事医学类工作人群所在医院的级别分布

（三） 用人单位流向

1. 毕业生的用人单位流向

本校 2022 届毕业生主要就业的用人单位类型是政府机构/科研或其他事业单位（56%）。用人单位规模主要是 1000 人以上规模的大型用人单位（41%）。

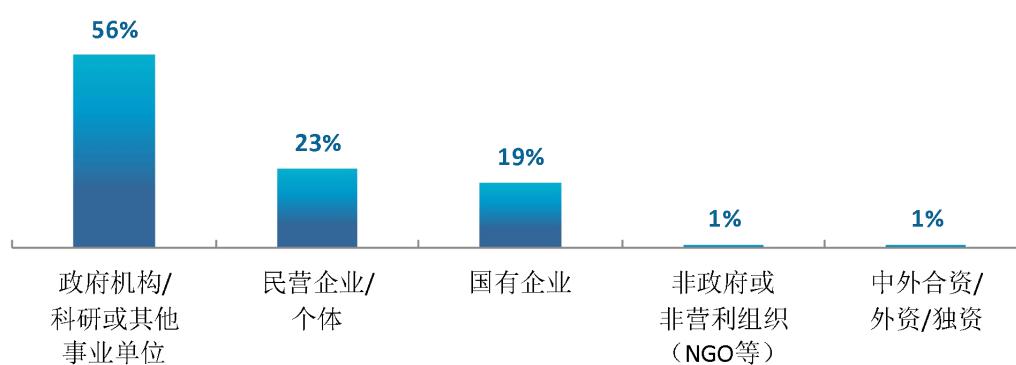


图 1-13 不同类型用人单位分布

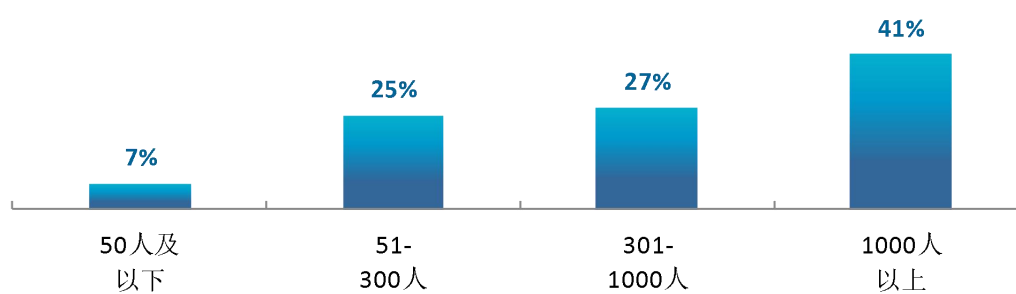


图 1-14 不同规模用人单位分布

2. 各学院及专业的用人单位流向

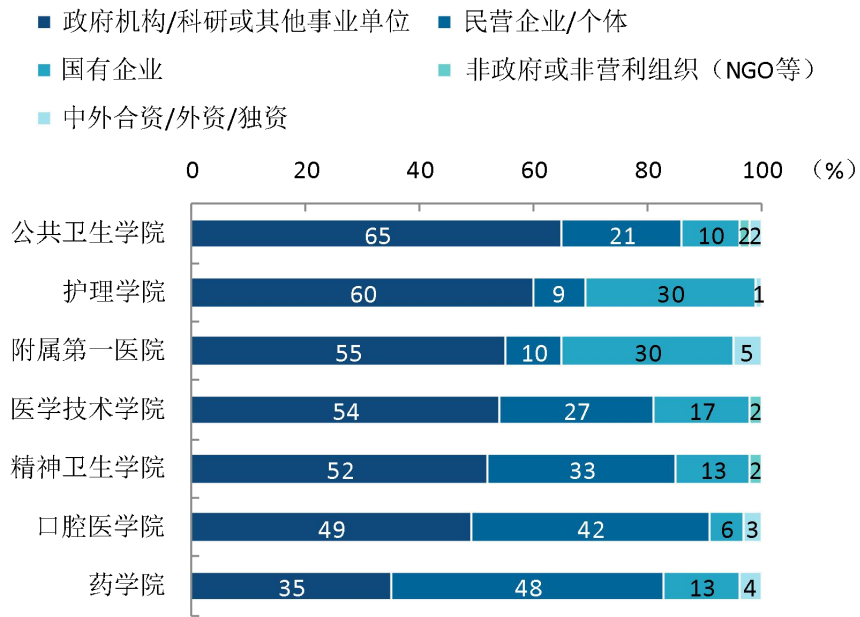


图 1-15 各学院毕业生的用人单位类型分布

注：个别学院由于样本较少没有包括在内。

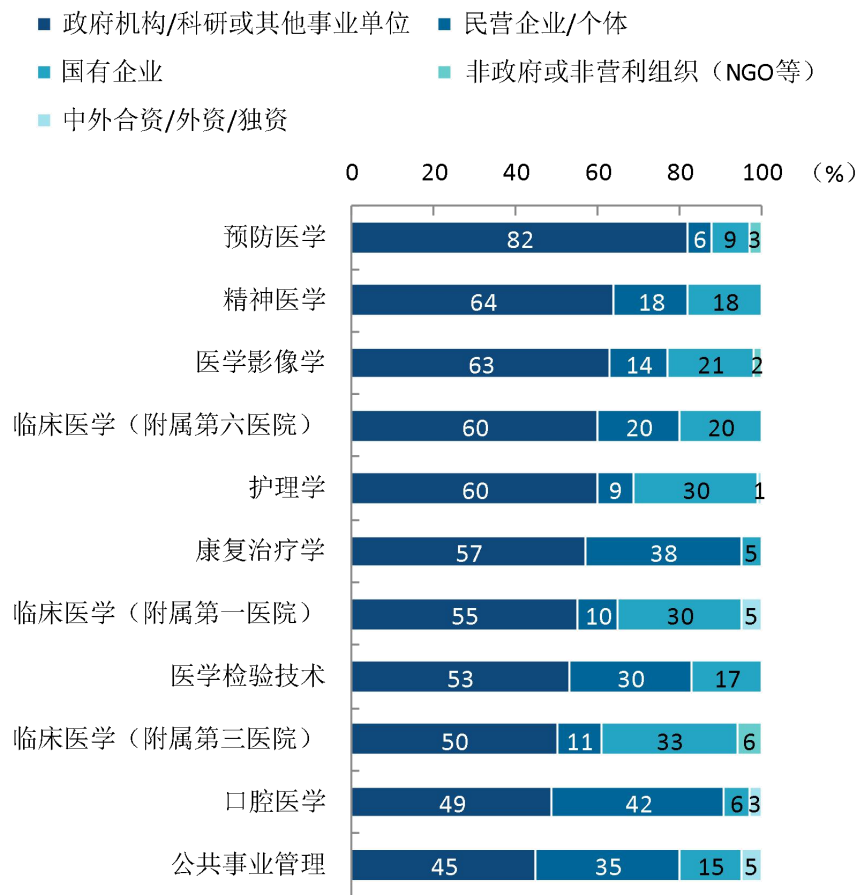


图 1-16 各专业毕业生的用人单位类型分布

注：个别专业由于样本较少没有包括在内。

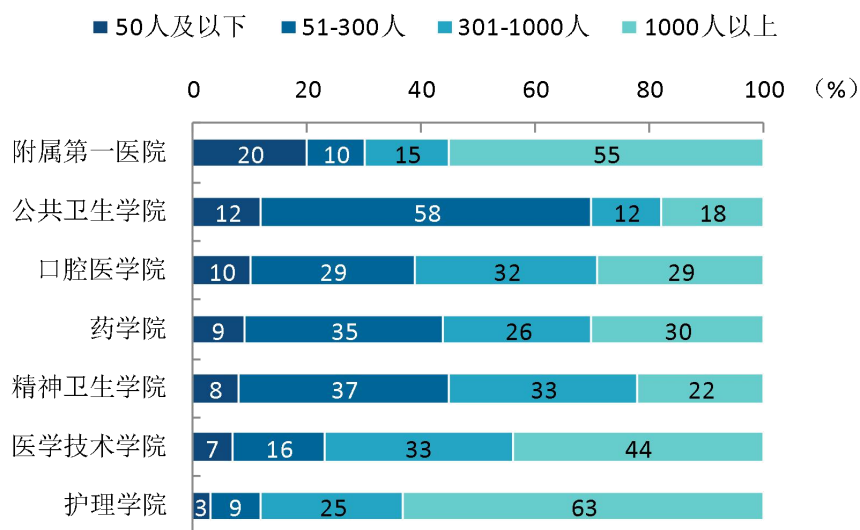


图 1-17 各学院毕业生的用人单位规模分布

注：个别学院由于样本较少没有包括在内。

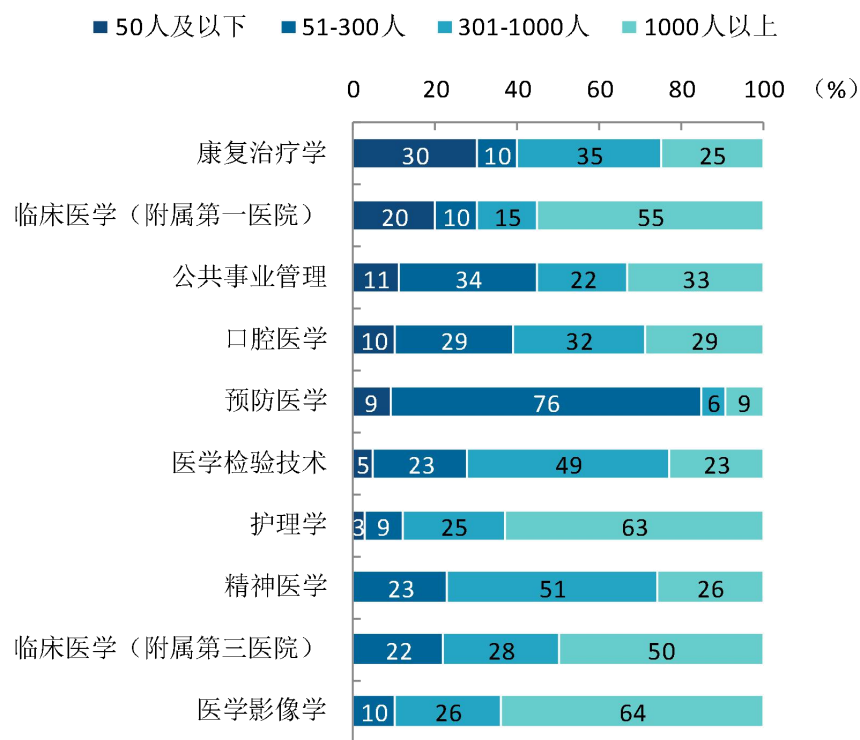


图 1-18 各专业毕业生的用人单位规模分布

注：个别专业由于样本较少没有包括在内。

（四） 就业地区流向

1. 就业毕业生的地区流向

本校 2022 届已就业的毕业生中，有 20.4% 的人在本省就业；毕业生就业量较大的城市为齐齐哈尔（6.9%）、北京（5.8%）、盐城（5.3%）。

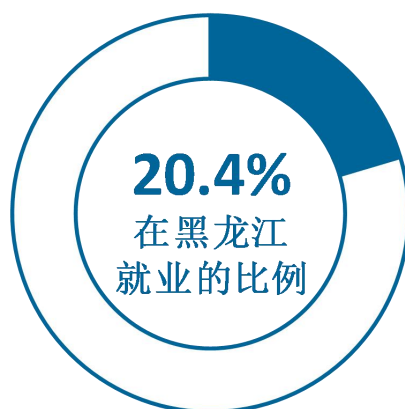


图 1-19 毕业生在黑龙江就业的比例

表 1-9 主要就业城市分布

就业城市	占本校就业毕业生的人数百分比（%）
齐齐哈尔	6.9
北京	5.8
盐城	5.3
哈尔滨	3.5
上海	3.5
成都	2.8

第二章 就业主要特点

就业创业工作评价反映学校就创业工作的落实效果，高质量的就创业工作能促进毕业生毕业后的就业落实。本章主要从毕业生对就业指导服务情况、创新创业教育情况的反馈来展现本校就业创业工作落实情况和落实效果。

一 就业指导服务情况

1. 就业指导服务总体满意度

本校 2022 届毕业生对就业指导服务的总体满意度为 91%。

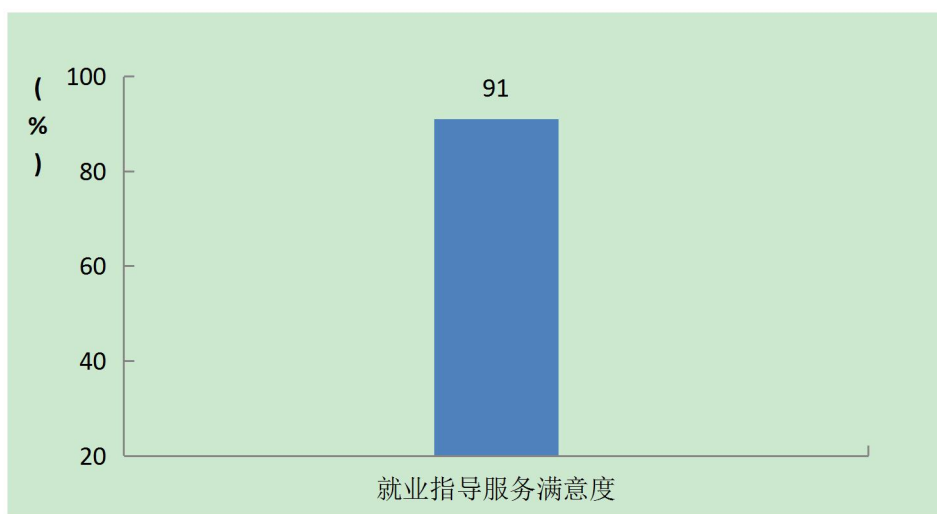


图 2-1 毕业生对就业指导服务的总体满意度

2. 各学院毕业生对就业指导服务的评价

本校 2022 届就业指导满意度较高的学院是附属第三医院、附属第十一医院（均为 100%）。就业指导服务满意度较低的学院是精神卫生学院、口腔医学院（均为 79%）。

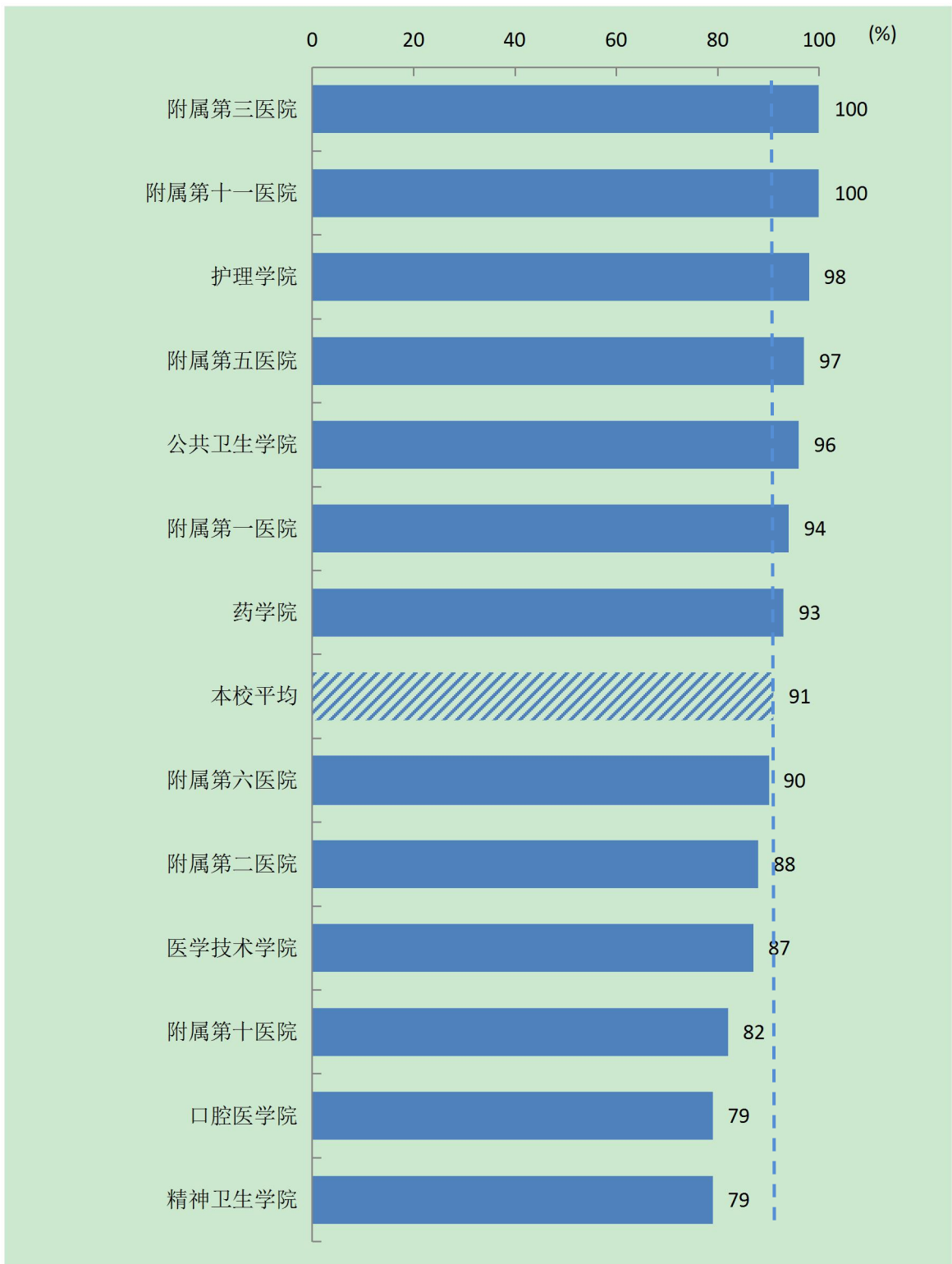


图 2-2 各学院毕业生对就业指导服务的总体满意度

3. 各项就业指导服务开展情况及毕业生的评价情况

本校 2022 届毕业生接受“大学组织的招聘会”求职服务的比例（45%）最大，其有效性为 70%；接受“辅导面试技巧”求职服务的比例为 20%，其有效性（85%）较高。本校 2022 届毕业生中，有 12%的人表示“没有接受任何求职辅导服务”。

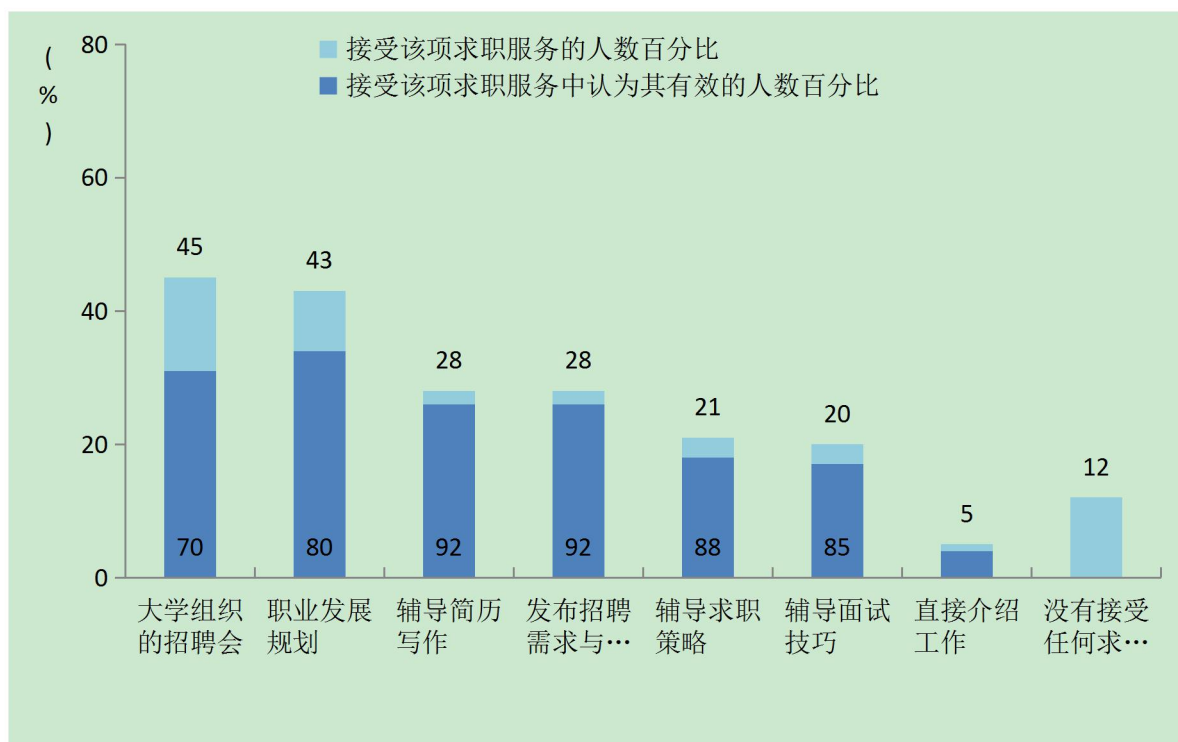


图 2-3 毕业生接受就业指导服务的比例及有效性评价（多选）

4. 发布就业信息单位行业分析

在本校发布招聘信息的单位中，事业单位所占比例为 54.81%，各类企业单位次之为 32.57%，党政机关、外资企业较少。

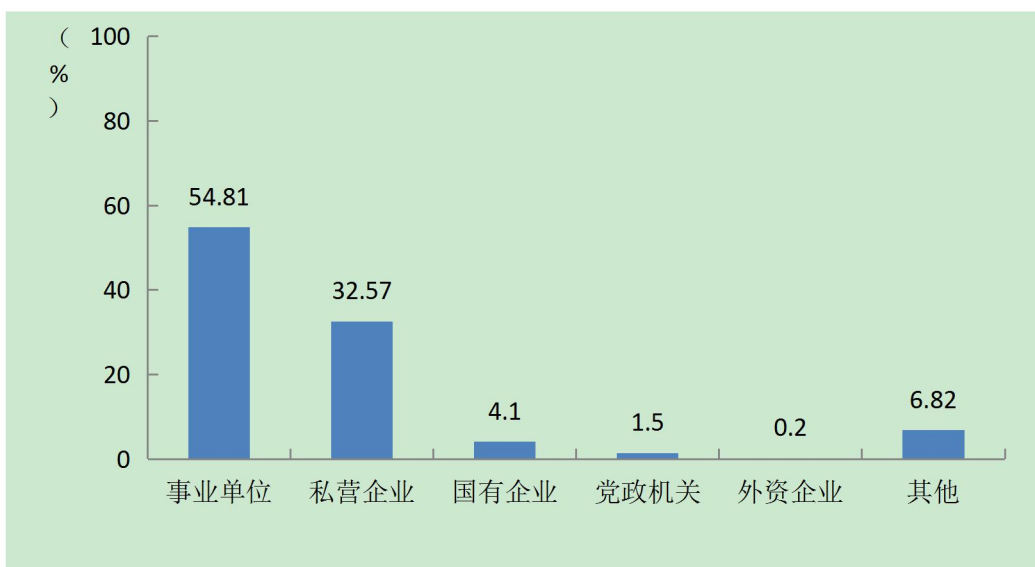


图 2-4 发布就业信息单位行业所占百分比

二 创新创业教育情况

1. 创新创业教育开展效果评价

创新创业教育的开展有助于培养毕业生的创新意识，同时营造学校创新氛围。本校 2022 届毕业生接受的创新创业教育主要是创业辅导活动（47%），其次是创业教学课程（60%）。

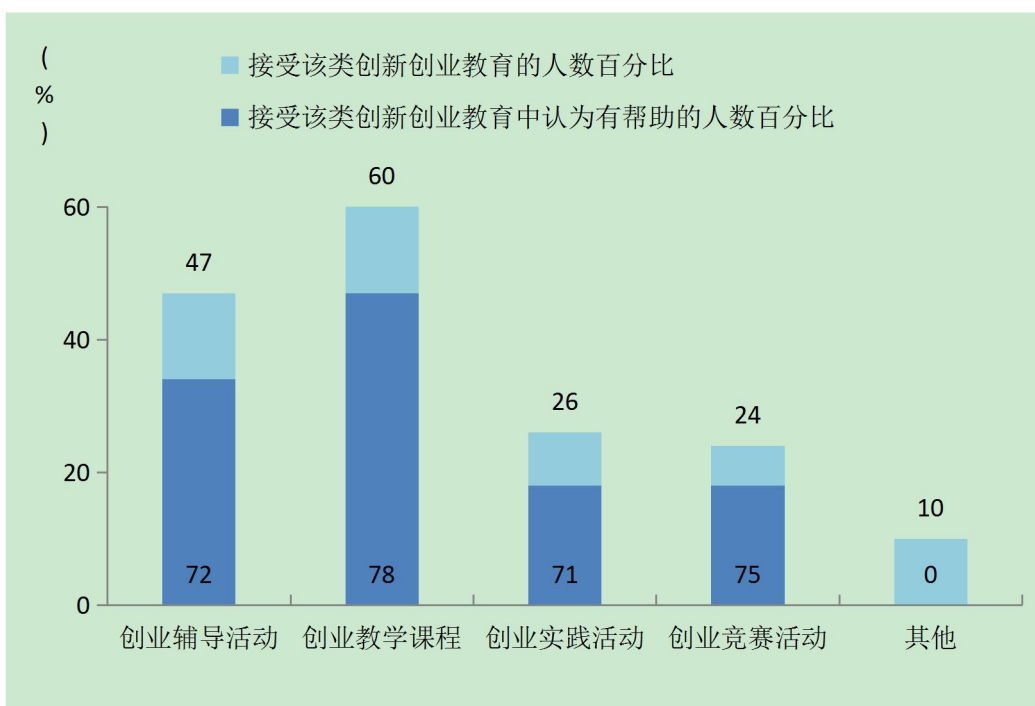


图 2-5 毕业生接受母校提供的创新创业教育及认为其有效的比例（多选）

第三章 就业相关分析

(一) 专业相关度情况

1. 毕业生的工作与专业相关度

本校 2022 届毕业生的总体工作与专业相关度为 93%。

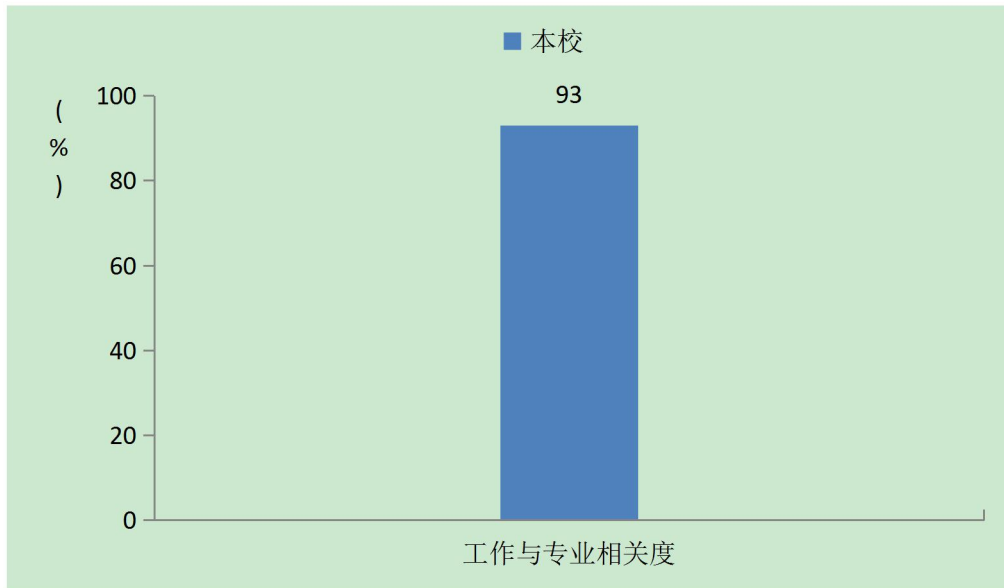


图 3-1 工作与专业相关度

2. 各学院及专业的专业相关度

本校 2022 届工作与专业相关度较高的学院是口腔医学院、附属第一医院、附属第二医院、附属第六医院、（均为 100%），工作与专业相关度较低的学院是护精神卫生学院（82%）。

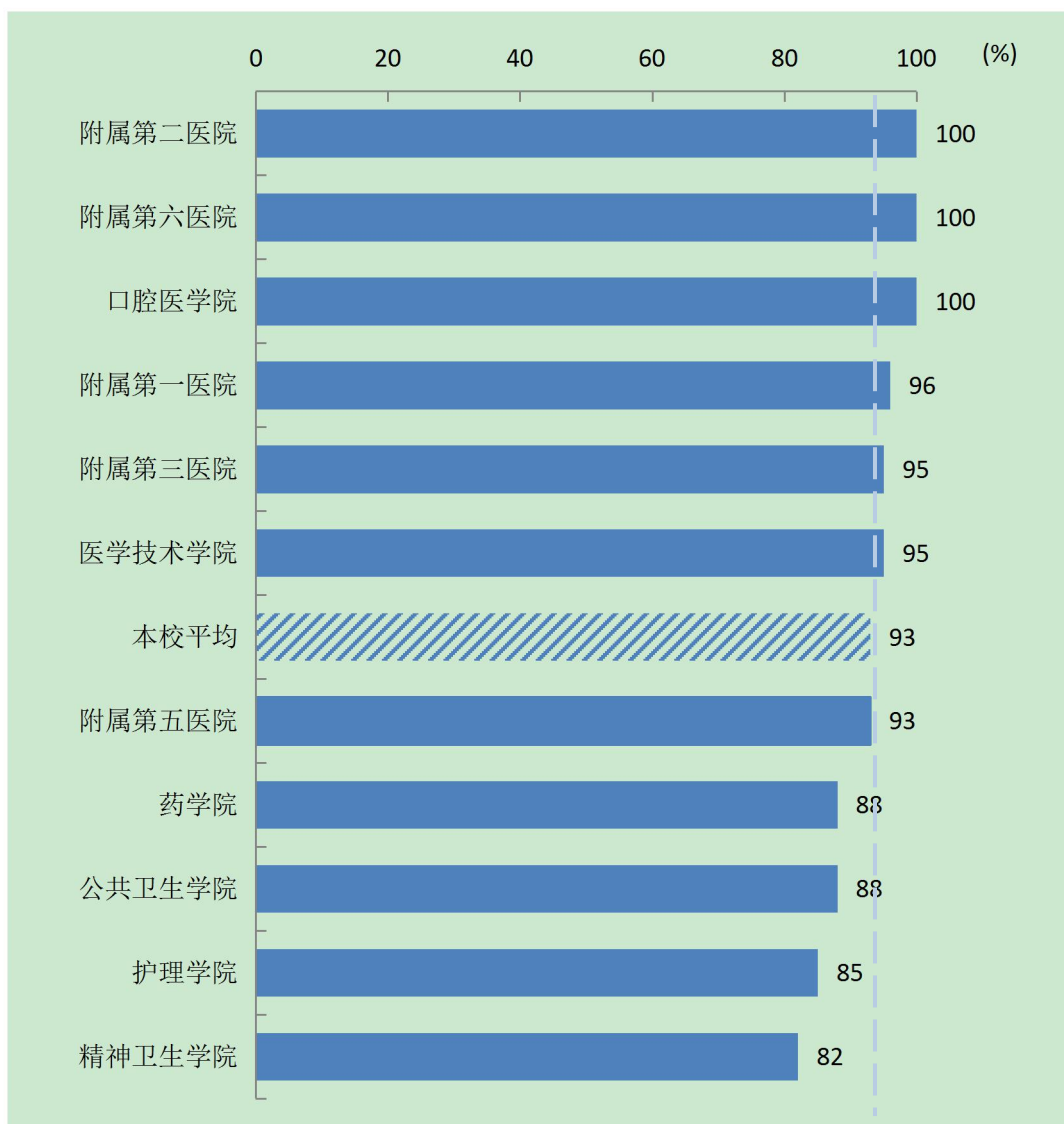


图 3-2 各学院毕业生的工作与专业相关度

注：个别学院因样本较少没有包括在内。

本校 2022 届各专业的工作与专业相关度存在差异，其中工作与专业相关度较高的专业是医学影像学、口腔医学、临床医学（附属第二医院）、临床医学（附属第六医院）、临床医学（附属第一医院）（均为 100%）。工作与专业相关度较低的专业是公共事业管理（74%）。

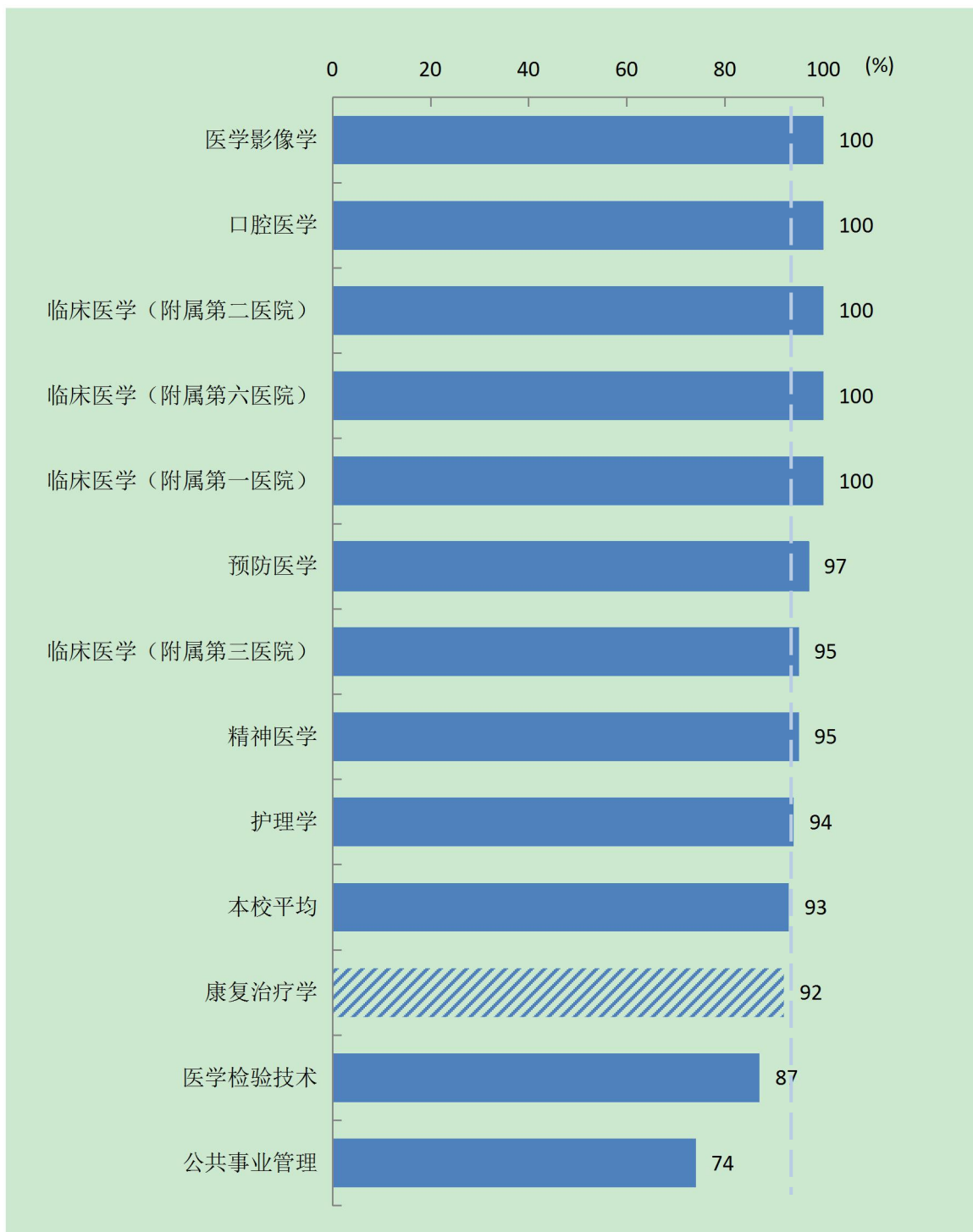


图 3-3 医学类各专业毕业生的工作与专业相关度

注：个别专业因样本较少没有包括在内。

(二) 就业现状满意度情况

1. 毕业生的就业现状满意度

本校 2022 届毕业生的就业现状满意度为 81%。

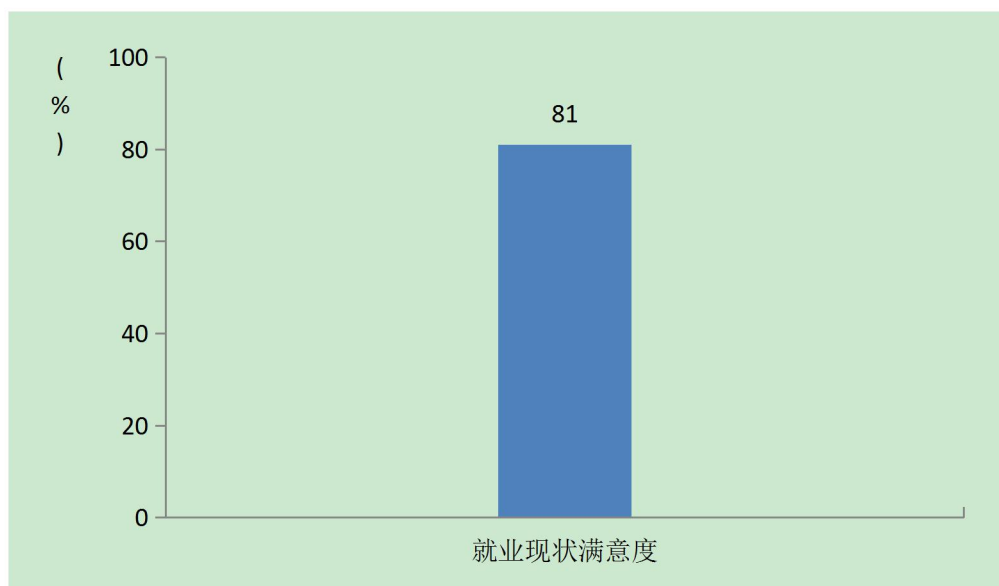


图 3-4 就业现状满意度

2. 各学院及专业的就业现状满意度

本校 2022 届毕业生就业满意度较高的学院是口腔医学院（86%）、公共卫生学院（84%）、护理学院（84%）。就业满意度较低的学院是精神卫生学院（74%）。

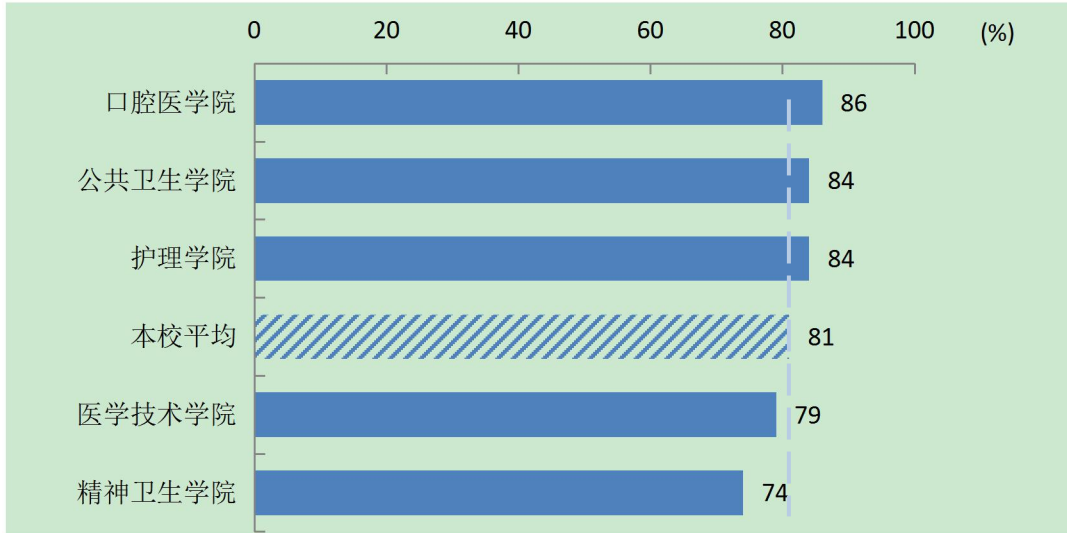


图 3-5 各学院毕业生的就业现状满意度

注：个别学院因样本较少没有包括在内。

本校 2022 届就业满意度较高的专业是医学影像学（93%）、预防医学（92%）。就业满意度较低的专业是康复治疗学（50%）。

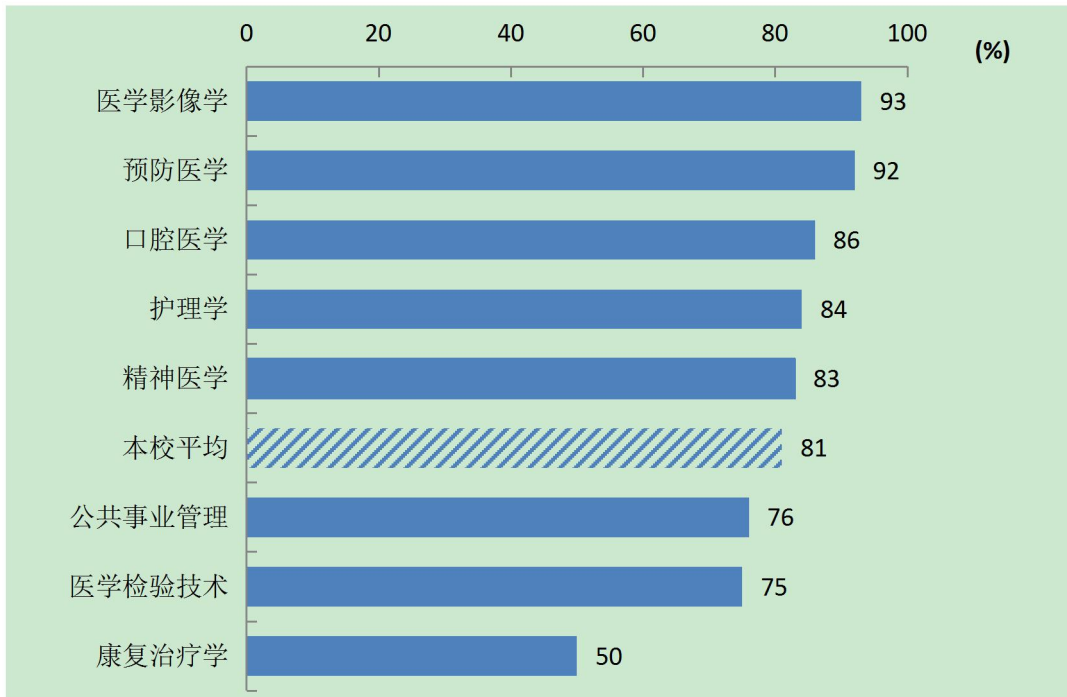


图 3-6 各专业毕业生现状满意度

注：个别专业因样本较少没有包括在内。

第四章 就业发展趋势分析

一 毕业去向落实率变化趋势

1. 毕业去向落实率总体变化趋势

本校 2022 届毕业生总体毕业去向落实率为 75.69%，比 2021 届毕业生总体毕业去向落实率为 80.44%降低了 4.75 个百分点。

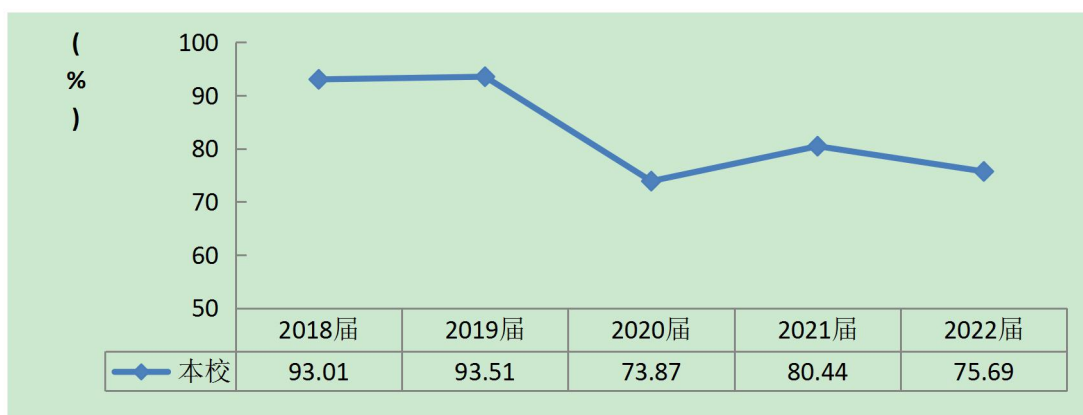


图 4-1 毕业去向落实率总体变化趋势

二 专业相关度变化趋势

专业相关度总体变化趋势

本校 2022 届毕业生专业相关度为 93%，比 2021 届毕业生专业相关度下降了 1 个百分点。

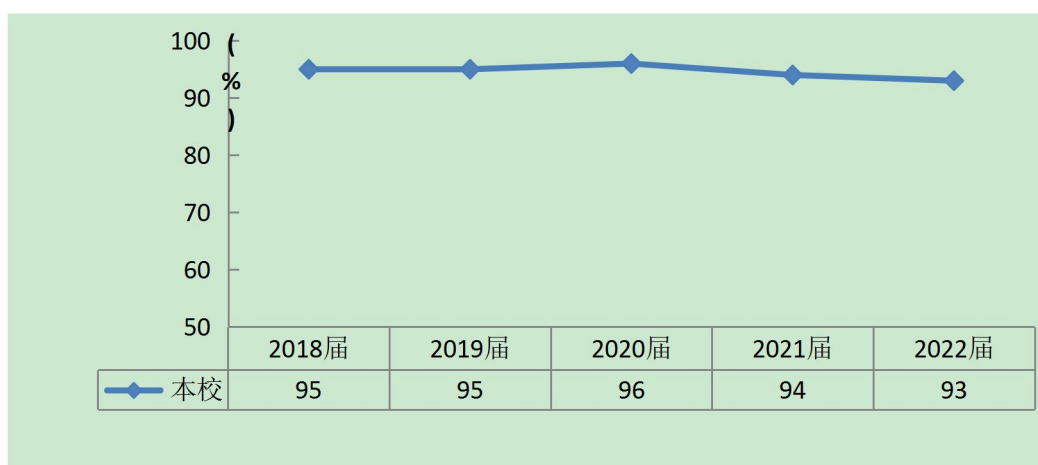


图 4-2 专业相关度总体变化趋势

三 现状满意度变化趋势

现状满意度总体变化趋势

本校 2022 届毕业生现状满意度为 81%，比 2021 届毕业生现状满意度提高了 3 个百分点。



图 4-3 现状满意度总体变化趋势

第五章 就业对教育教学的反馈

一 毕业生对学校的满意度与反馈

(一) 对学校的满意度与反馈

1. 毕业生对学校的满意度评价

本校 2022 届毕业生对母校的总体满意度为 95%。

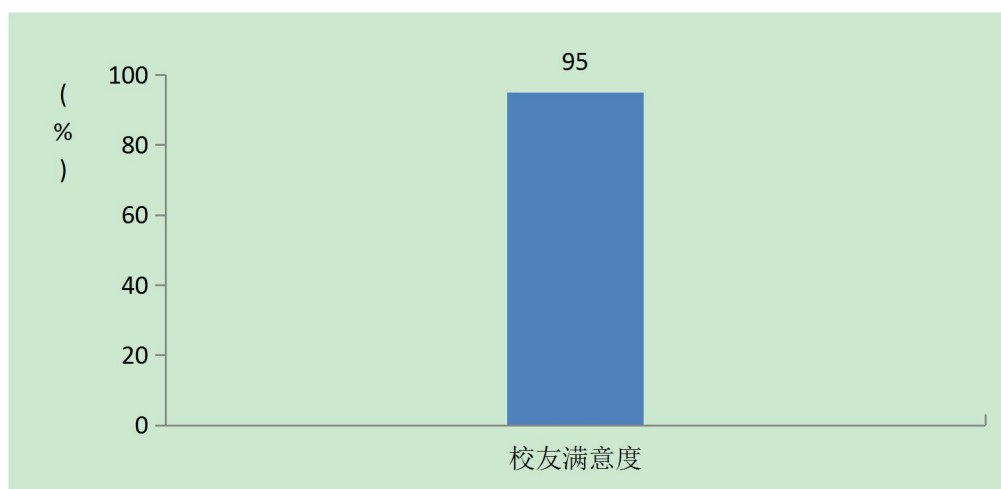


图 5-1 毕业生对母校的满意度

2. 各学院及专业对学校的满意度

本校 2022 届毕业生对母校满意度较高的学院是护理学院（100%）、公共卫生学院（99%）、附属第六医院（98%）。对母校满意度较低的学院是精神卫生学院（89%）。

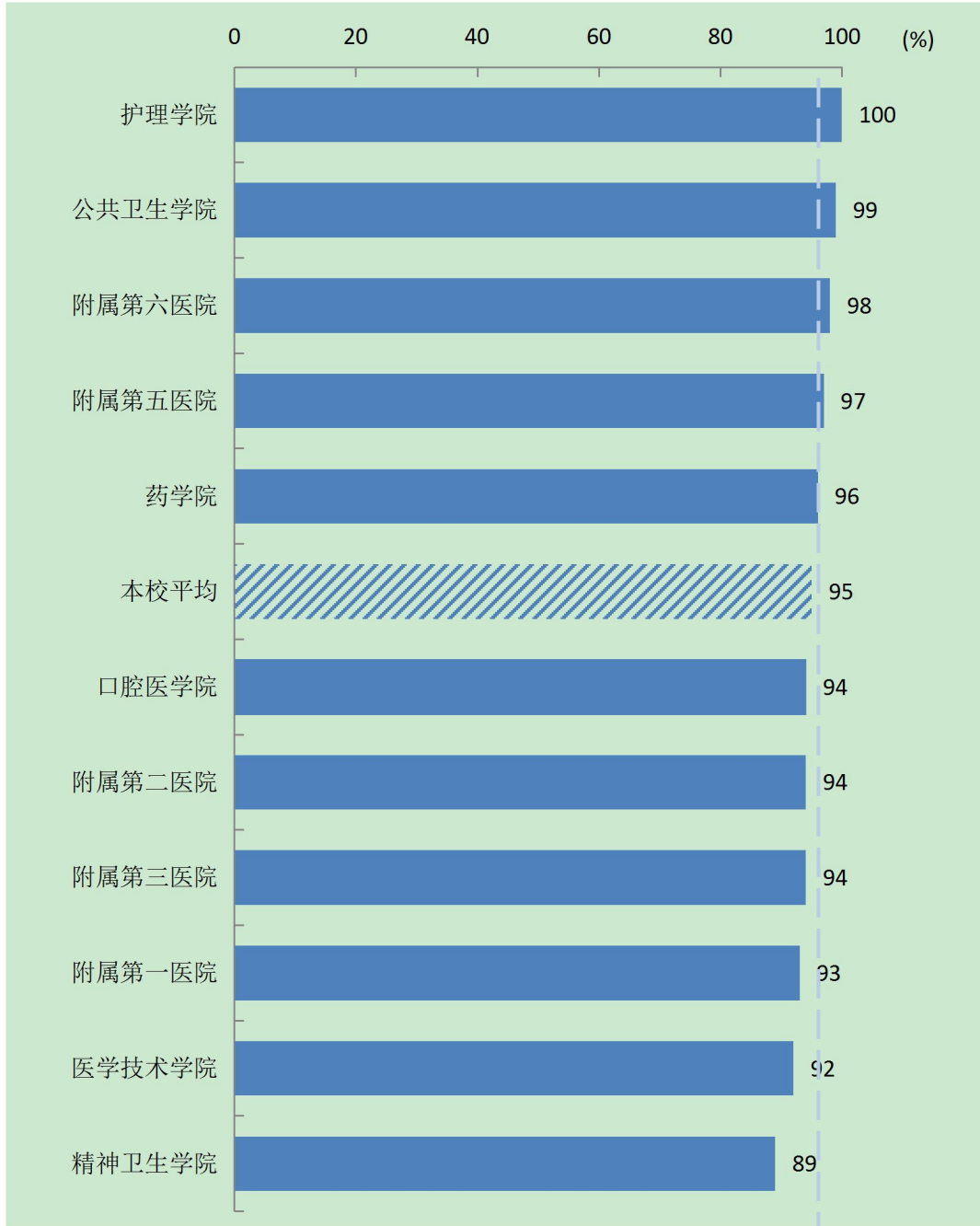


图 5-2 各学院毕业生对母校的满意度

注：个别学院因样本较少没有包括在内。

（二）对学生工作的满意度与反馈

1. 学生工作满意度

本校 2022 届毕业生对母校的学生工作满意度为 89%。

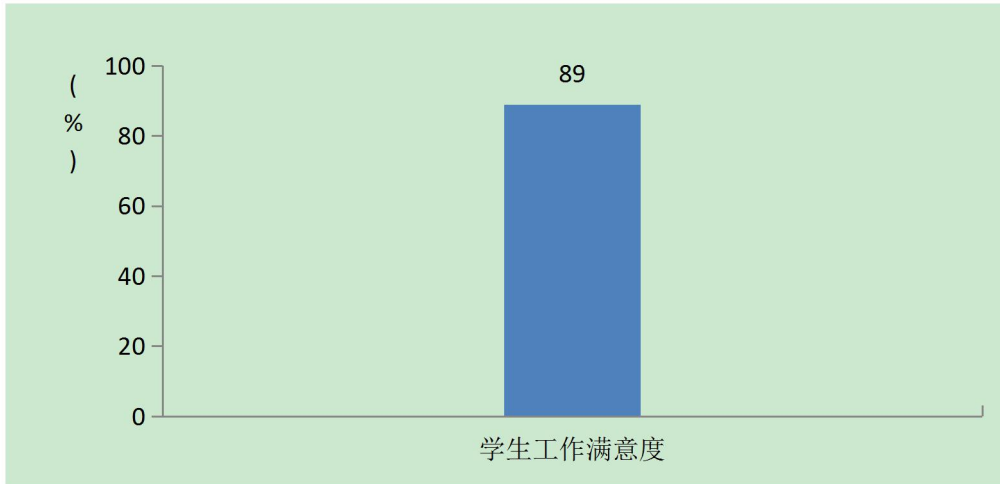


图 5-3 本校 2022 届毕业生对学生工作满意度变

二 毕业生职业素质、能力、知识培养反馈

（一）职业素质情况

本校 2022 届临床医学类专业毕业生认为重要度较高的素质是医疗安全意识、角色意识与有效沟通、健康责任意识（分别为 73%、71%、70%），其达成度分别为 81%、87%、86%。

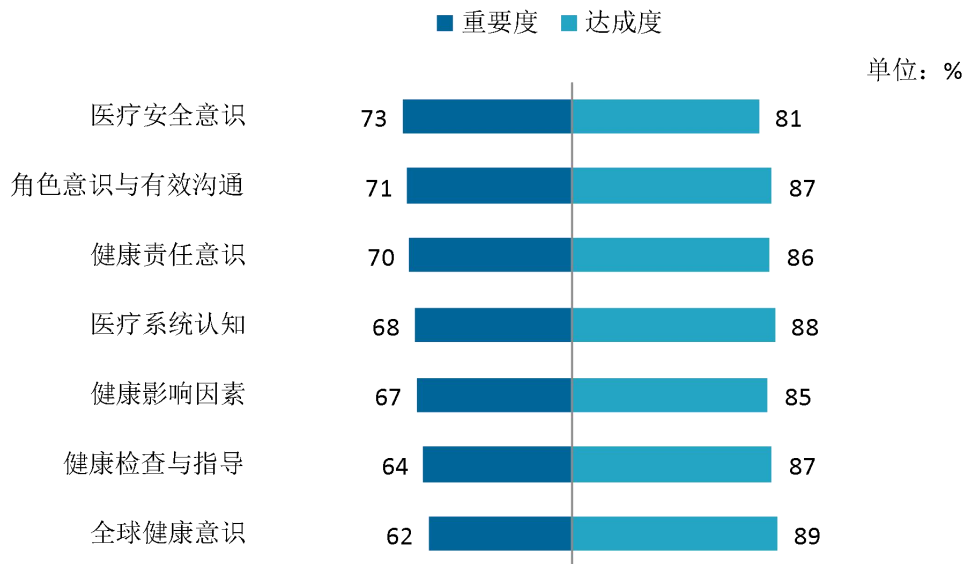


图 5-4 医学类专业毕业生 6 项职业素质的重要度

注：加斜线图案表示重要度较高的素质。

三 就业对教学的反馈

1. 总体教学满意度评价

本校 2022 届毕业生对母校的教学满意度为 92%。

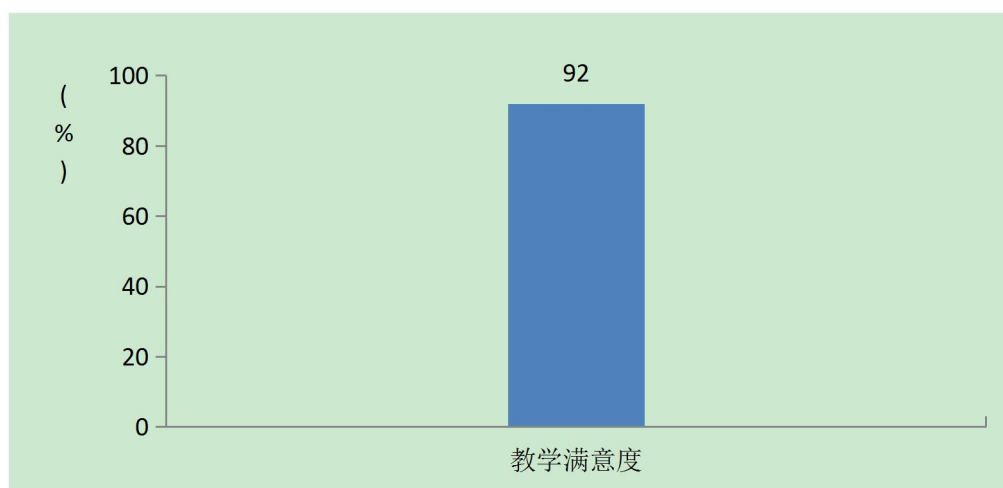


图 5-5 毕业生对母校的教学满意度

2. 各专业的实验满意度

本校 2022 届医学类专业毕业生对基础实验满意度较高的专业是预防医学（98%）、临床医学（附属第三医院）（97%）、护理学（97%）。对基础实验满意度较低的专业是医学检验技术（74%）、精神医学（76%），且均较 2020 届有一定下降，以上专业毕业生主要认为实验设备不完善以及缺乏实验设计。

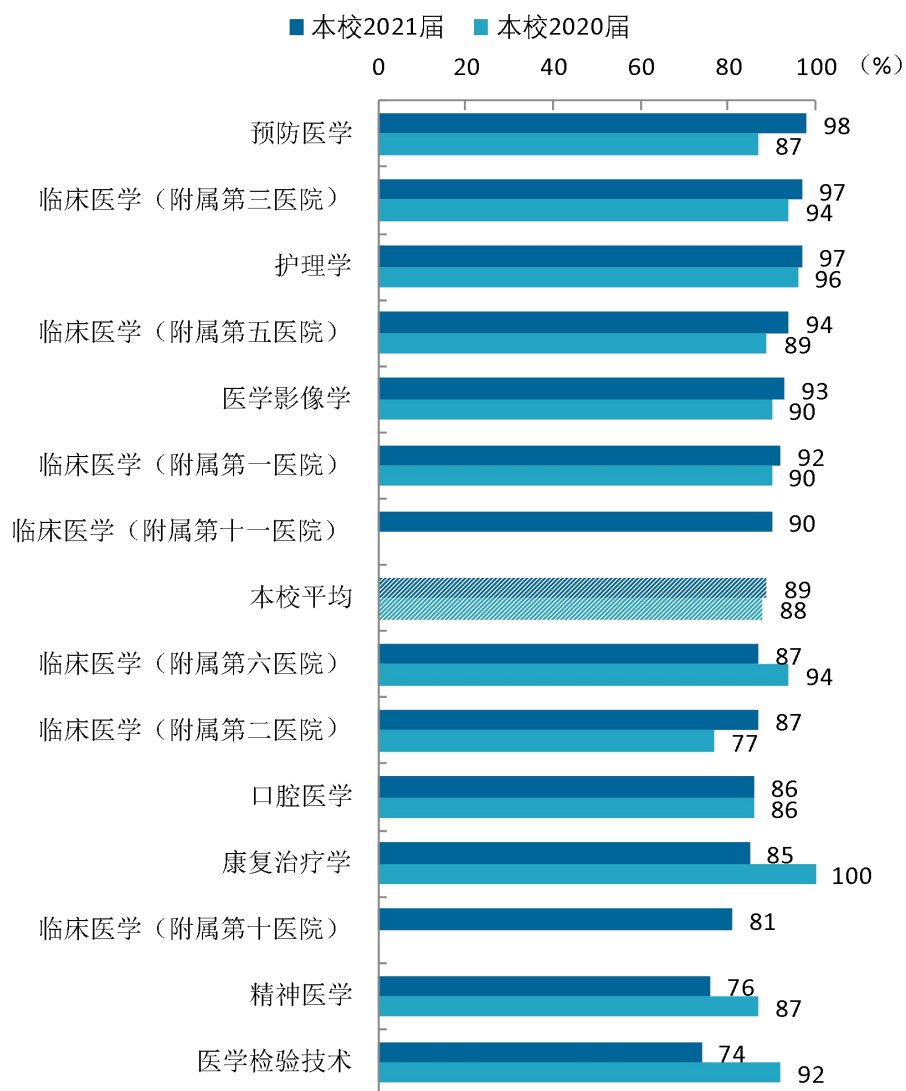


图 5-6 各专业的实验满意度

3. 各专业毕业生的临床实习满意度

本校 2022 届医学类专业毕业生对临床实习满意度较高的专业是临床医学（附属第五医院）（100%）。对临床实习满意度较低的专业是精神医学（67%），且较 2020 届（85%）下降明显，该专业毕业生主要是认为“病患接触少，导致实操机会少”以及“病例讨论不够典型，收获少”。

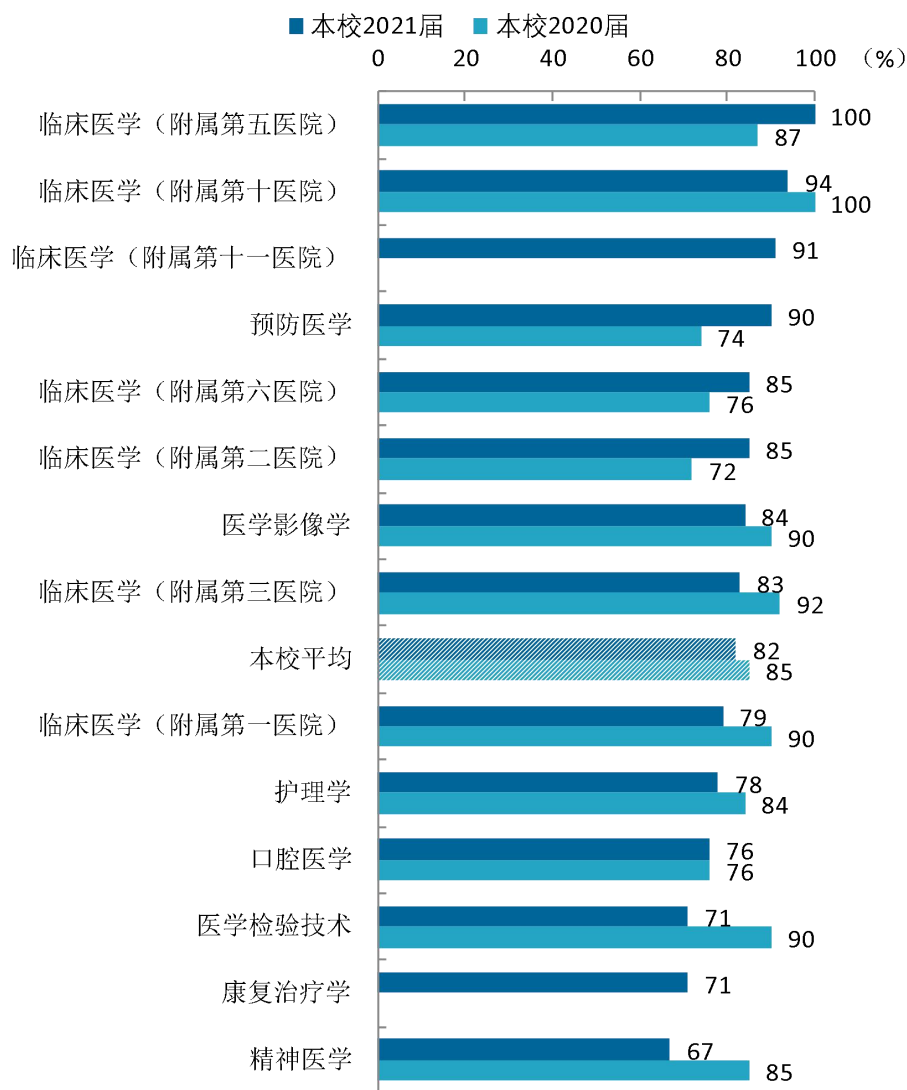


图 5-7 各专业的实验满意度

注：个别专业因样本较少没有包括在内。