2023届毕业生就业质量报告

上海建桥学院是一所以本科教育为主，培养生产、技术、管理、服务第一线应用型人才的全日制民办高校。学校以应用型人才培养为核心，构建了全要素、深层次、多元化的深度产教融合体系。2023年学校把毕业生就业工作摆在突出位置，不断优化体制机制，拓展就业岗位，强化重点帮扶，抓好服务指导，努力促进毕业生更加充分更高质量就业。

2023届毕业生规模与结构

学历分布

学校2023届毕业生毕业总人数为6592人。

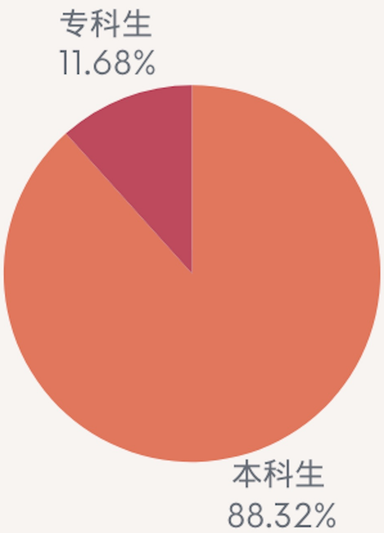

本科生总人数:

5822

占比88.32%

专科生总人数:

770

占比11.68%

男女比例

男生2954人，占比44.81%；女生3638人，占比55.19%。

55.19%

女生占比：

44.81%

男生占比：

地域分布

上海生源2843人，占比43.13%，外地生源3749人，占比56.87%。

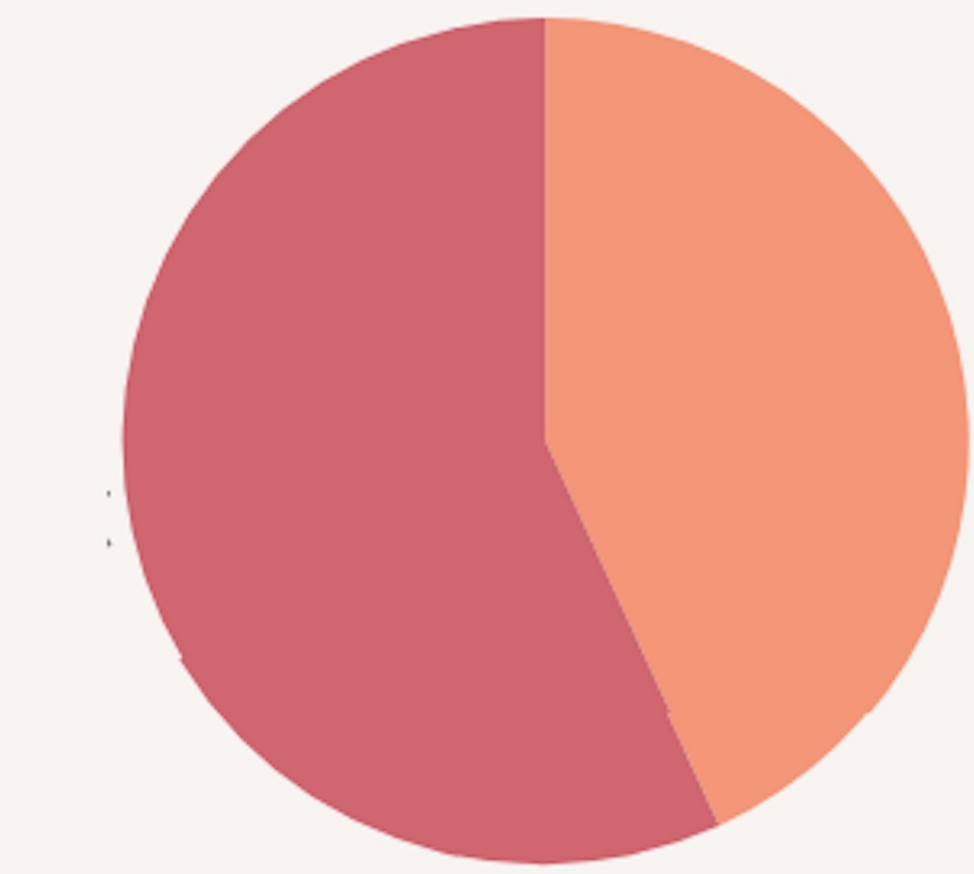

上海生源人数:

2843

占比43.13%

非上海生源:

3749

占比56.87%

学院分布

2023届毕业生分布在12个二级学院。其中商学院毕业生人数最多，为1697人，占比25.74%；其次是信息技术学院，人数为858人，占比13.02%。

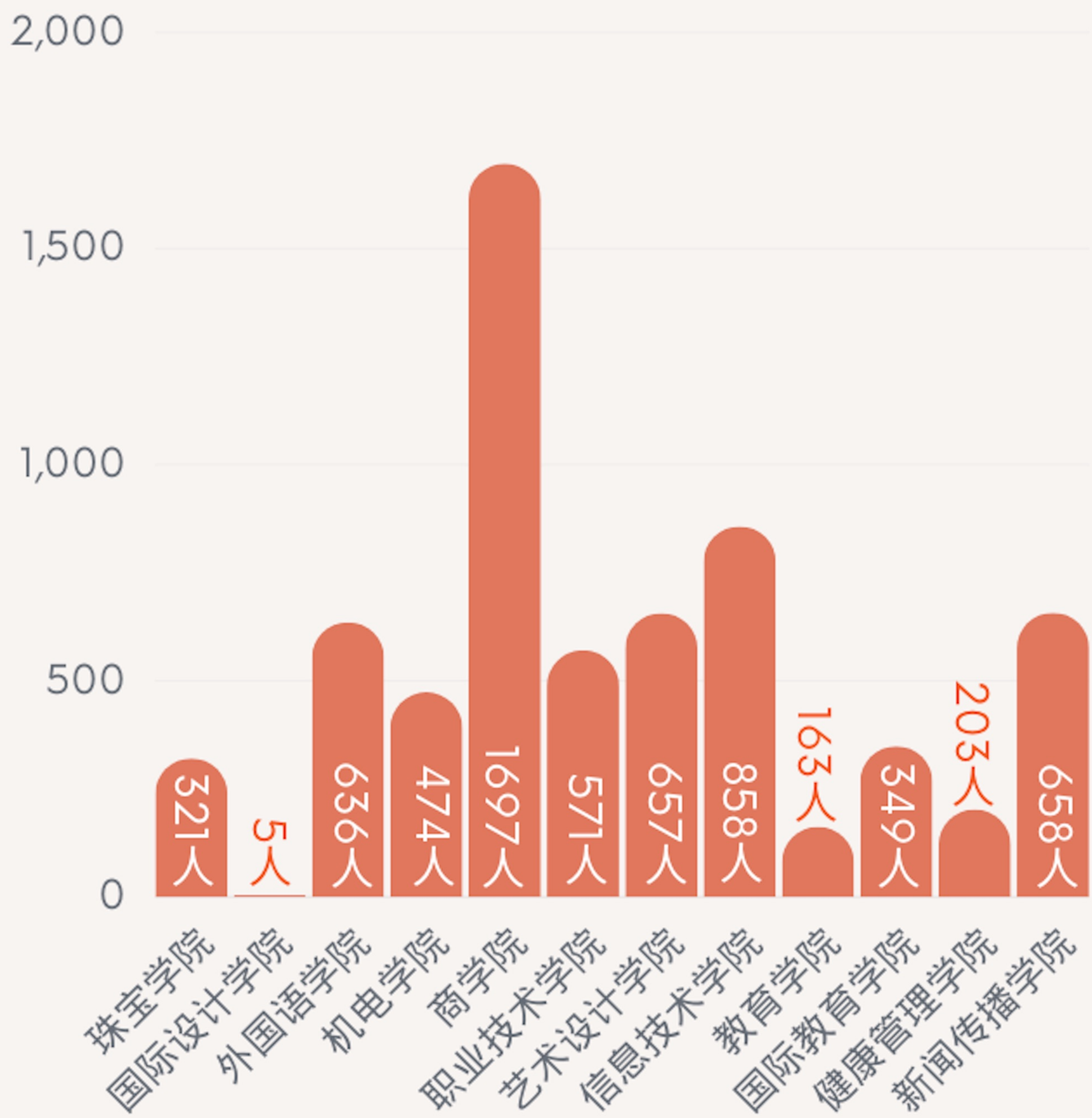

毕业生毕业去向落实率

毕业去向落实率

2023届毕业生毕业
去向落实率

99.14%

99.14%

本科生
毕业去向落实率

本科毕业生5822人
就业人数5772人
落实率99.14%

99.09 %

专科生
毕业去向落实率

专科毕业生770人
就业人数763人
落实率99.09%

98%

近三年来，建桥毕业生毕业去向落实率均保持在98%以上，并且逐年递增。

毕业生毕业去向落实率情况
（2021-2023）

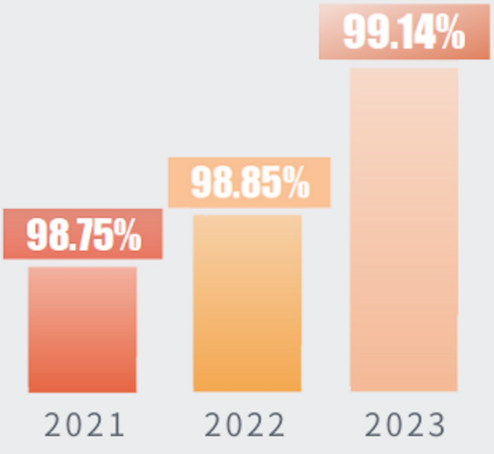



各学院学生毕业去向落实率

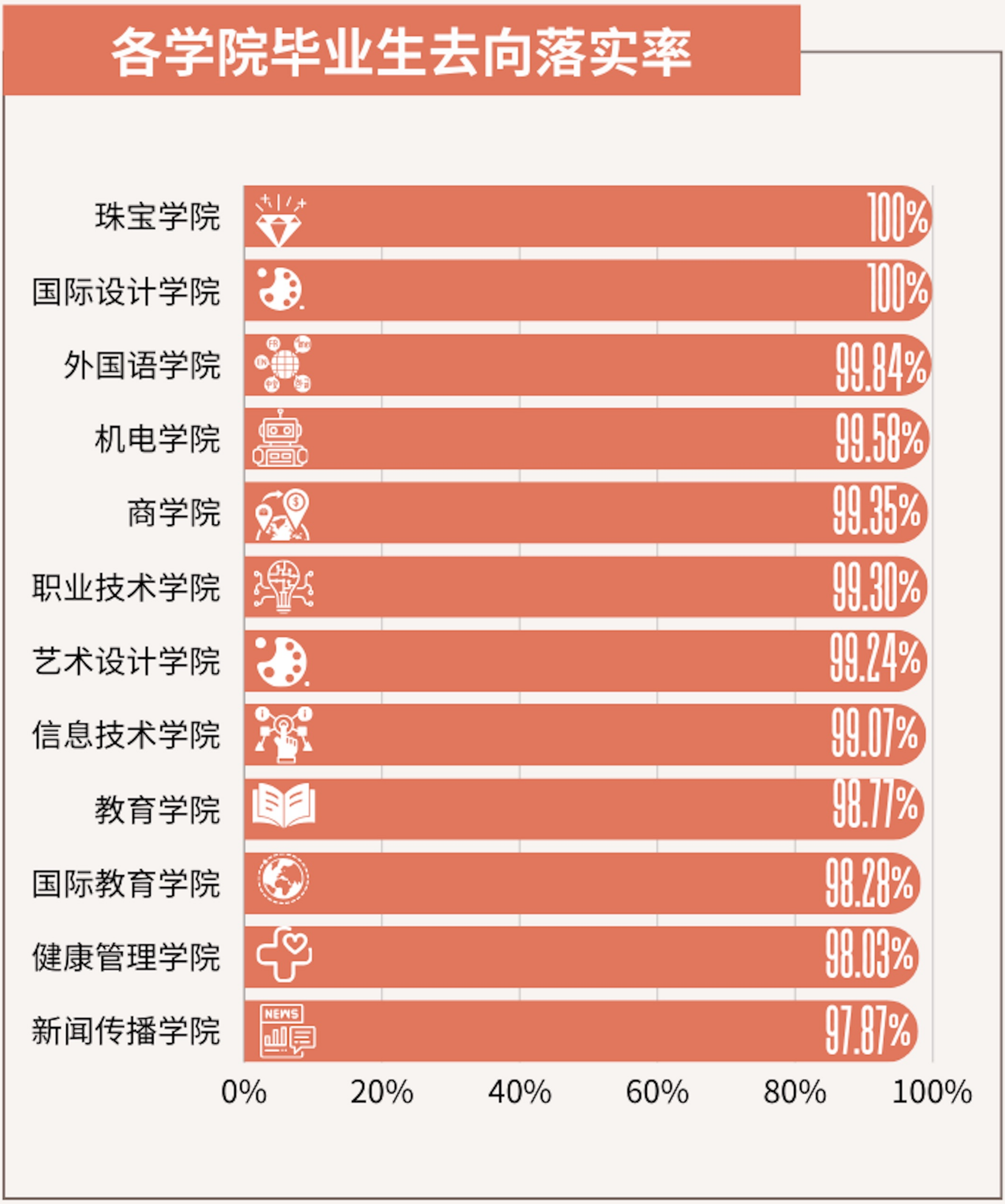

毕业生去向分布情况

毕业生去向分布情况

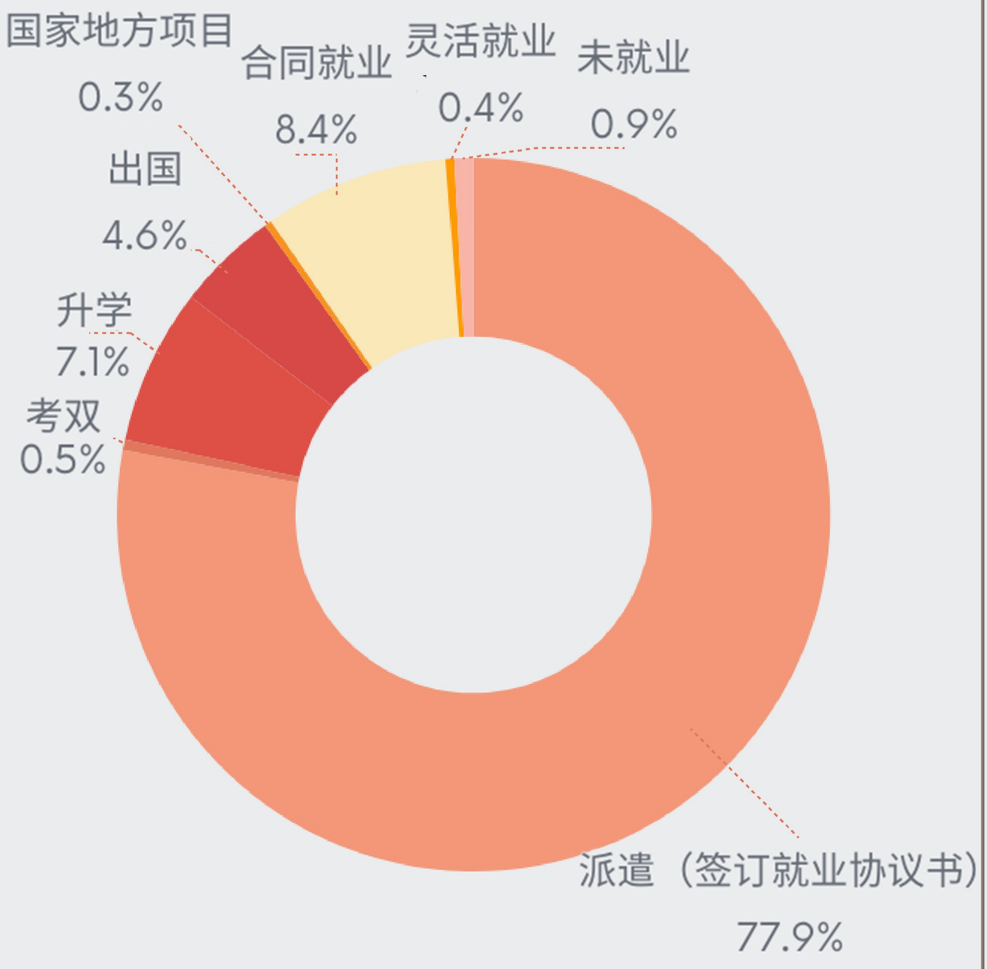

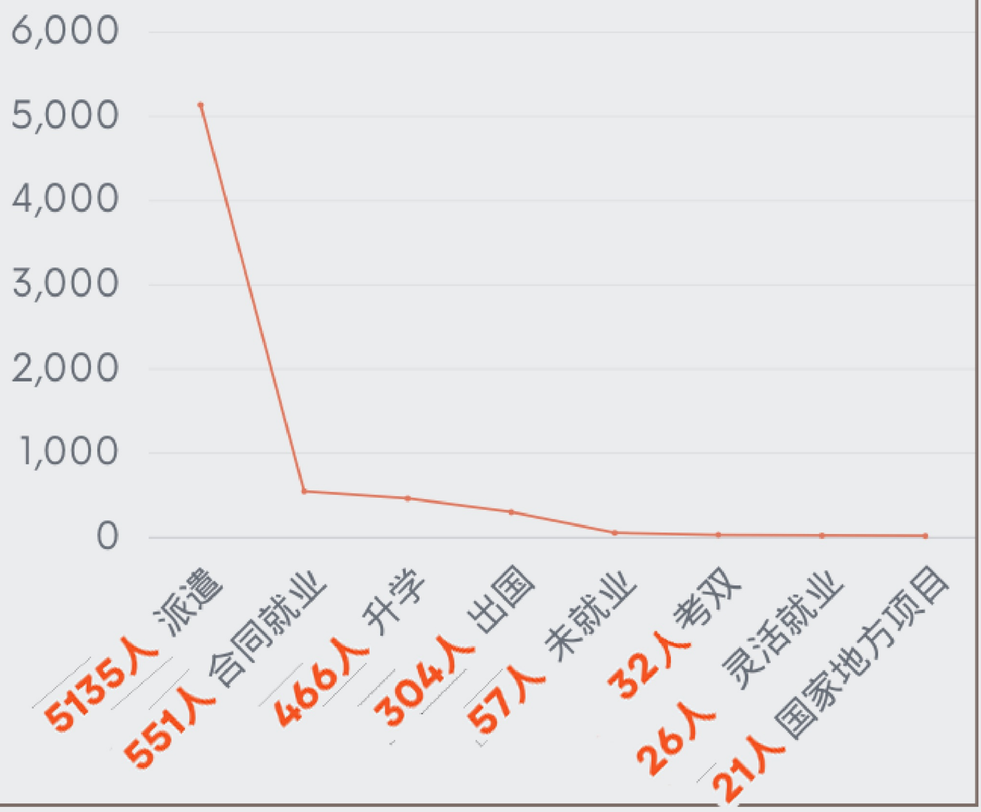

毕业生总体就业行业分布

2023届毕业生去向分布情况

2023届毕业生报到就业的单位行业分布，人数最多为“制造业”，其次是“信息传输、软件和信息技术服务业”，第三的是“批发和零售业。

21.73%

“制造业达1116人
占比21.73%

13.20%

“信息传输、软件和信息技术服务业”678人
占比13.20%

9.72%

“批发和零售业”499人
占比9.72%

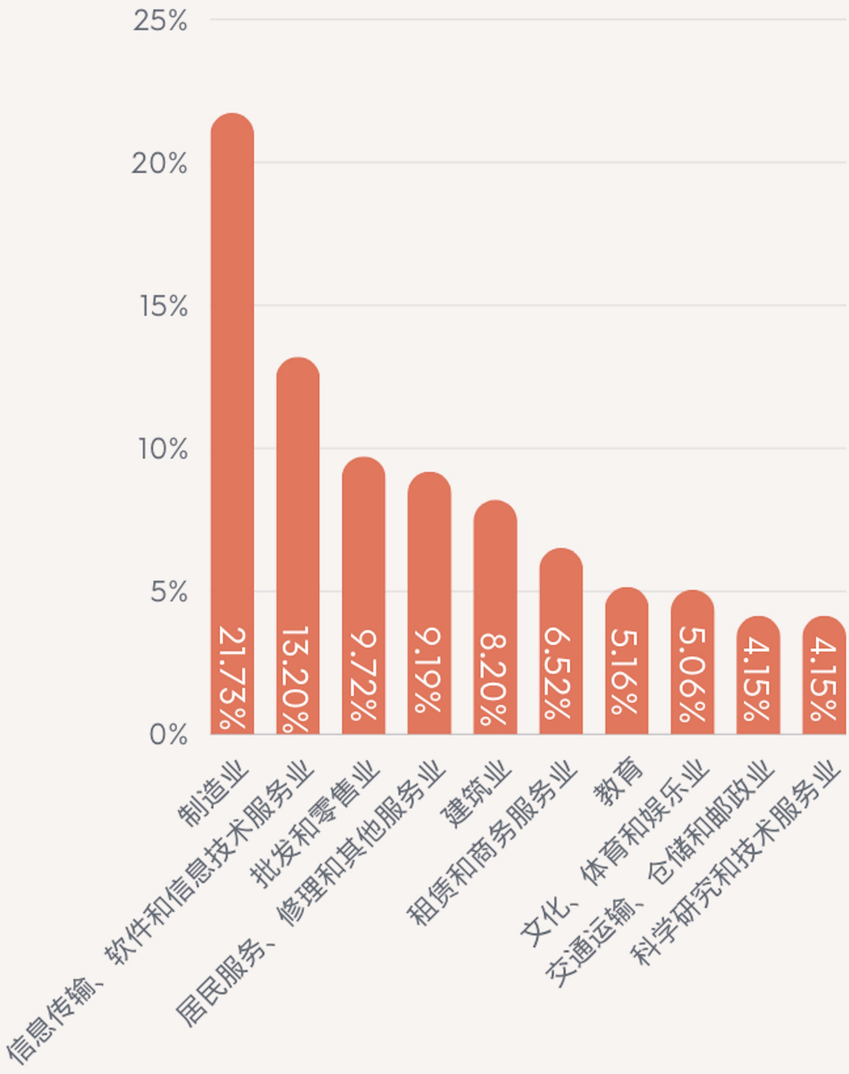

毕业生就业流向

就业区域

2023届毕业生中，上海就业3573人，占比62.32%；在临港新片区就业247人，占比3.75%；在长三角地区就业4420人，占比77.10%（上海就业3573人，浙江就业483人，江苏就业216人，安徽就业148人）。

4420

长三角
就业占比77.1%

247

临港新片区
就业占比3.75%

21

国家地方项目
占比0.41%

单位性质

80.47%

中小企业占比

毕业生的单位性质
主要分布在"中小企业"

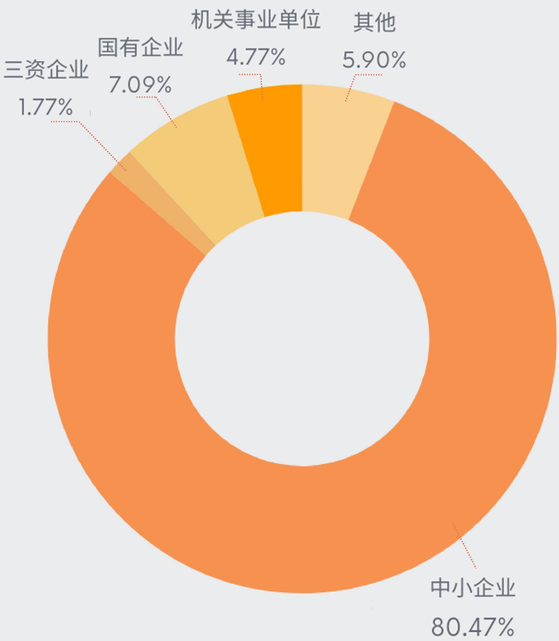

出国留学

出国留学

2023届毕业生中有304人出国留学，占毕业人数的4.61%。毕业生出国留学主要分布在英国、日本、澳大利亚等3个国家。

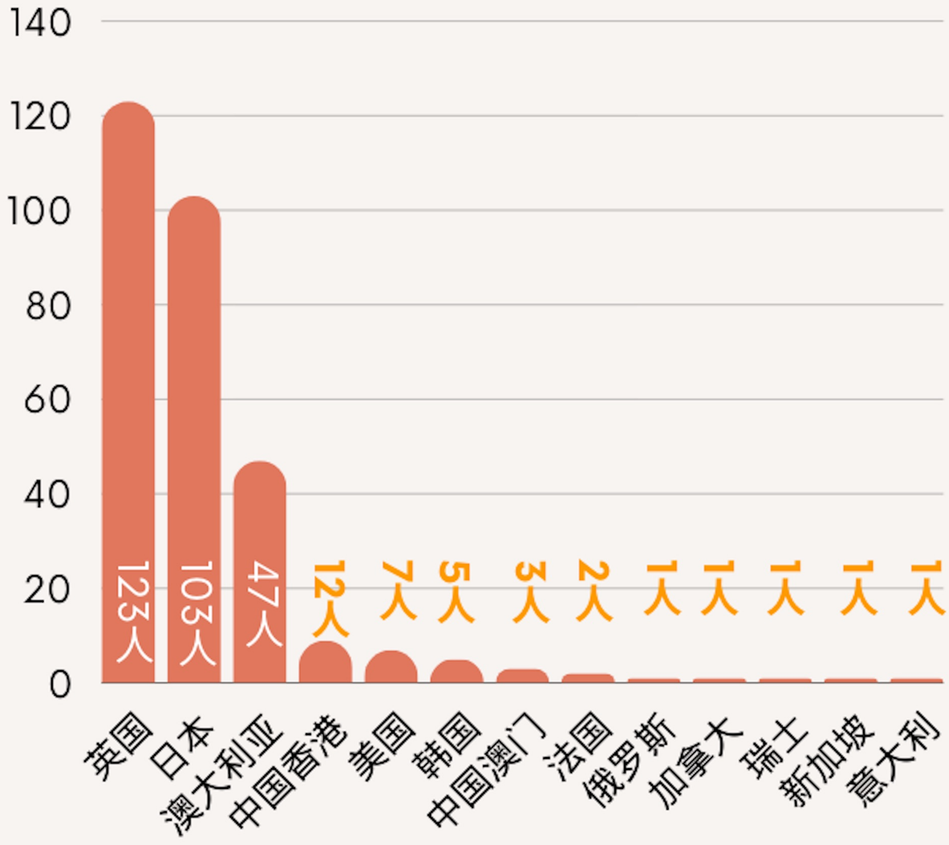

留学录取学校

QS2024 前50高校 **43人**

QS2024 前100高校 **69人**

2023届毕业生出国（境）留学涉及的69所高校中有42所高校是进入QS2024世界大学排名榜单的。其中，进入前50名高校留学的人数有43人，前100名高校留学的人数有69人。

学校名称	所在国家	人数	QS2024排名
伦敦大学学院	英国	1	9
墨尔本大学	澳大利亚	12	14
悉尼大学	澳大利亚	15	19
新南威尔士大学	澳大利亚	2	19
爱丁堡大学	英国	1	22
曼彻斯特大学	英国	2	32
莫纳什大学	澳大利亚	10	42
香港理工大学	中国香港	1	65
香港城市大学	中国香港	2	70
西澳大学	澳大利亚	1	72
利兹大学	韩国	8	75
格拉斯哥大学	英国	3	76
延世大学	韩国	1	76
南安普顿大学	英国	1	81
伯明翰大学	英国	1	84
诺丁汉大学	英国	8	100

QS2024排名前100高校录取情况表

国内考研升学

留学录取学校



考研升学 129人

双一流录取 30人 23.26% 占考研升学人数

学院	双一流高校	录取人数
珠宝学院	中国地质大学	3
信息技术学院	上海海洋大学	2
信息技术学院	东华大学	1
信息技术学院	福州大学	1
新闻传播学院	中国科学技术大学	1
外国语学院	上海大学	1
外国语学院	上海外国语大学	1
外国语学院	西藏大学	1
商学院	上海海洋大学	5
商学院	中国地质大学	1
商学院	东北农业大学	1
商学院	河南大学	1
商学院	华东理工大学	1
商学院	中国矿业大学	1
机电学院	上海海洋大学	6
机电学院	东华大学	1
机电学院	上海大学	1
机电学院	华东师范大学	1

国内双一流高校录取情况

满意度

毕业生满意度

毕业生对从事的工作总体满意度为 96.26%

毕业生对从事的工作薪酬满意度为 92.42%

毕业生对从事工作发展前景满意度为 95.17%

毕业生对所从事的工作内容的满意度为 95.96%

毕业生从事的工作与自身职业期待的符合度 94.20%

用人单位满意度

用人单位对我校毕业生的工作表现总体满意度达

100%

用人单位普遍对我校学生的各项指标持较高评价，各维度的平均得分均超过4.0（较好）。

4.0

排在前三位的是沟通能力、学习能力、敬业精神和团队合作能力。

用人单位表示未来仍愿意继续招聘我校毕业

招贤纳士
职等你来

100%

用人单位对我校就业服务工作的满意度达

100%

“上海建桥学院将认真学习贯彻习近平总书记关于做好高校毕业生就业工作的重要指示批示精神，深入落实党中央、国务院“稳就业”“保就业”决策部署，紧紧围绕立德树人根本任务，全力促进毕业生高质量充分就业。”

就业指导服务做法

访企拓岗，走访企业120余家，开拓岗位1000余个。

扩源引岗，举办招聘会34场提供岗位67000余个。

云端送岗，累计为毕业生推送岗位信息800余条，阅读量25万余次。