寧夏大學

NINGXIA UNIVERSITY

2023届

毕业生就业质量年度报告

毕业生就业基本情况

规模和结构

总体规模

2023届毕业生共6979人，其中本科毕业生4559人，占毕业生总人数的65.32%；研究生毕业生2420人，占毕业生总人数的34.68%。

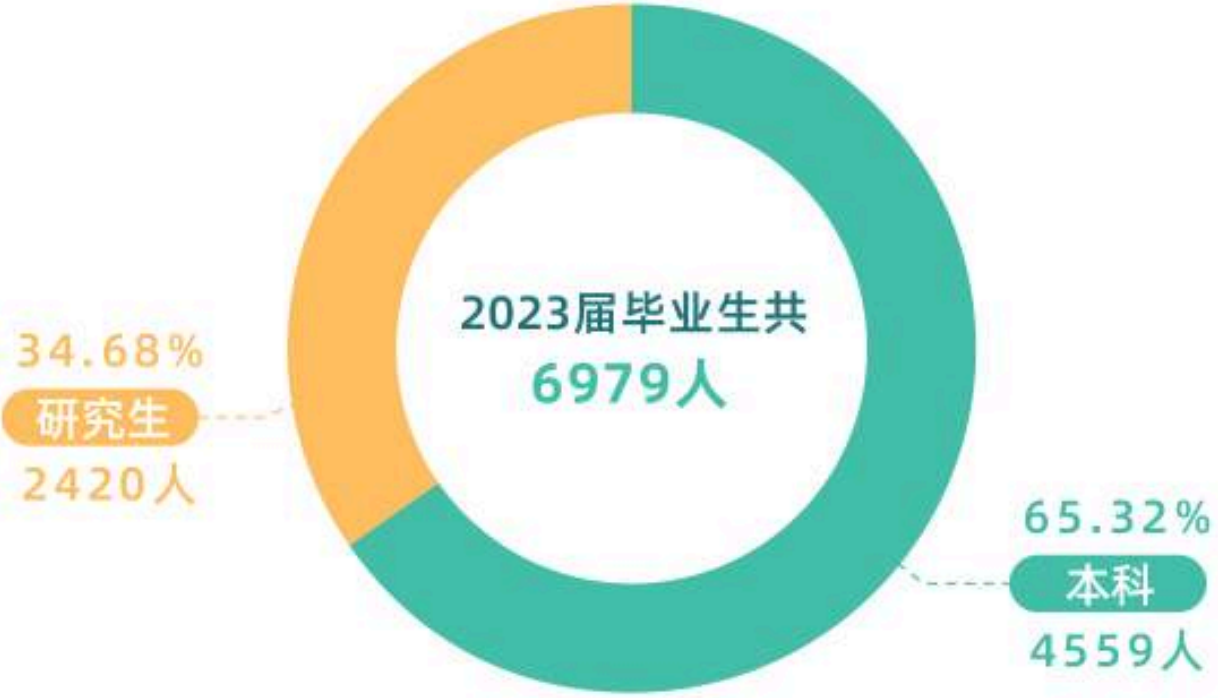

性别结构

2023届毕业生中，男生2830人，女生4149人。

男生2830人	女生4149人
40.55%	59.45%

生源结构

2023届毕业生来自全国30个省（直辖市/自治区）。以区内生源为主，所占比例为64.82%；区外生源主要分布在山东省、甘肃省和河南省等地。

宁夏回族自治区	64.82%	4524人
山东省	4.11%	287人
甘肃省	3.75%	262人
河南省	3.63%	253人
陕西省	3.45%	241人
河北省	3.01%	210人

毕业去向及落实率

总体毕业去向及落实率

截至2023年8月31日，2023届毕业生毕业去向落实率为87.72%。其中，本科毕业生毕业去向落实率为85.37%，研究生毕业生毕业去向落实率为92.15%。

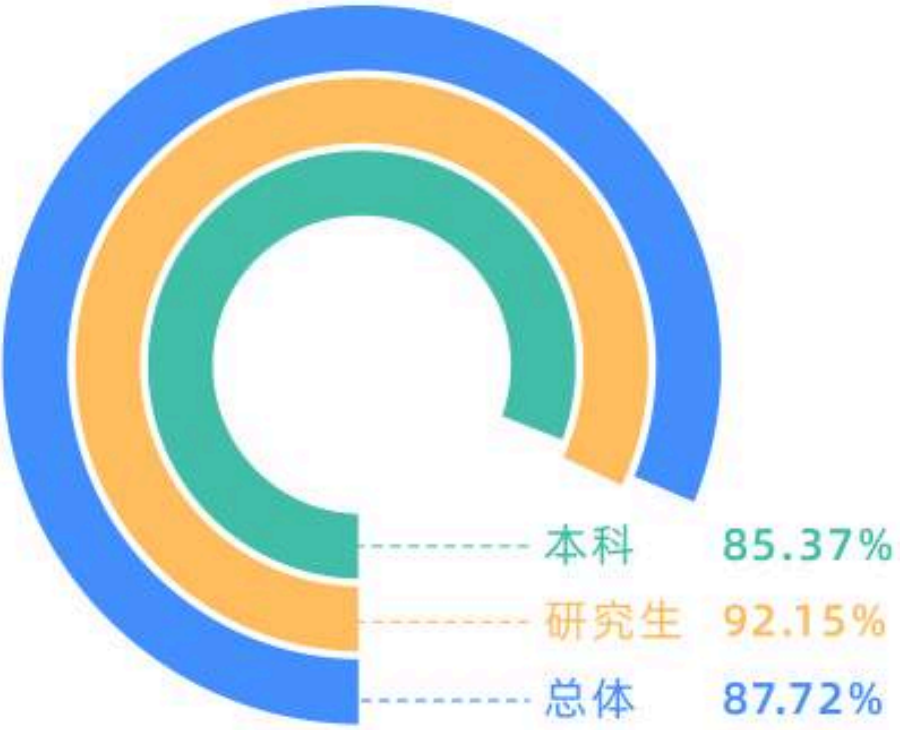

从去向构成来看，2023届毕业生主要去向为签就业协议形式就业，占比为35.79%；升学次之，占比为14.38%。分学历层次来看，本科毕业生的主要去向为签就业协议形式就业（26.63%）、升学（19.11%）；研究生毕业生的主要去向为签就业协议形式就业（53.06%）。

合并	毕业去向	本科毕业生	研究生毕业生	总体

升学	出国、出境	40人	10人	50人
		0.88%	0.41%	0.72%
	国内升学	831人	122人	953人
		18.23%	5.04%	13.66%
协议和合同就业	国家基层项目	623人	53人	676人
		13.67%	2.19%	9.69%
	地方基层项目	127人	17人	144人
		2.79%	0.70%	2.06%
	应征义务兵	10人	1人	11人
		0.22%	0.04%	0.16%
	科研助理	74人	143人	217人
		1.62%	5.91%	3.11%
	签劳动合同形式就业	297人	322人	619人
		6.51%	13.31%	8.87%
	签就业协议形式就业	1214人	1284人	2498人
		26.63%	53.06%	35.79%
待就业	待就业	498人	182人	680人
		10.92%	7.52%	9.74%
暂不就业	不就业拟升学	155人	6人	161人
		3.40%	0.25%	2.31%
	其他暂不就业	14人	2人	16人
		0.31%	0.08%	0.23%
灵活就业	其他录用形式就业	109人	66人	175人
		2.39%	2.73%	2.51%
	自由职业	554人	209人	763人
		12.15%	8.64%	10.93%
自主创业	自主创业	13人	3人	16人
		0.29%	0.12%	0.23%

各学院毕业去向及落实率

本科毕业生：2023届本科毕业生毕业去向落实率相对较高的学院为农学院（97.26%）、食品科学与工程学院（95.59%）、体育学院（94.44%）等。

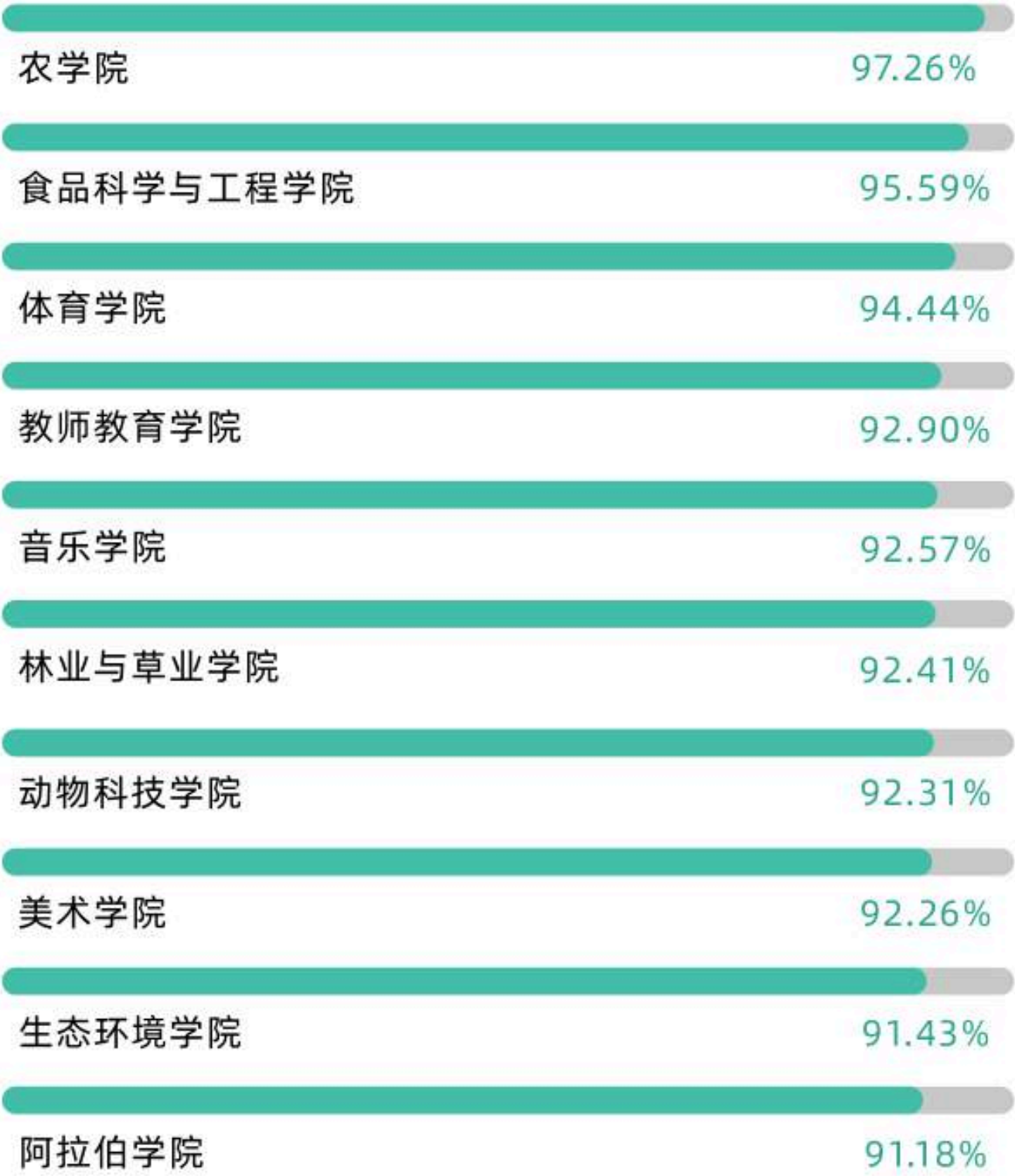

研究生毕业生：2023届研究生毕业生毕业去向落实率相对较高

的学院为音乐学院（100.00%）、前沿交叉学院（100.00%）、机械工程学院（100.00%）等。



社会贡献度

就业地区

就业省份

2023届毕业生主要选择在区内就业（62.22%），服务地方经济发展。

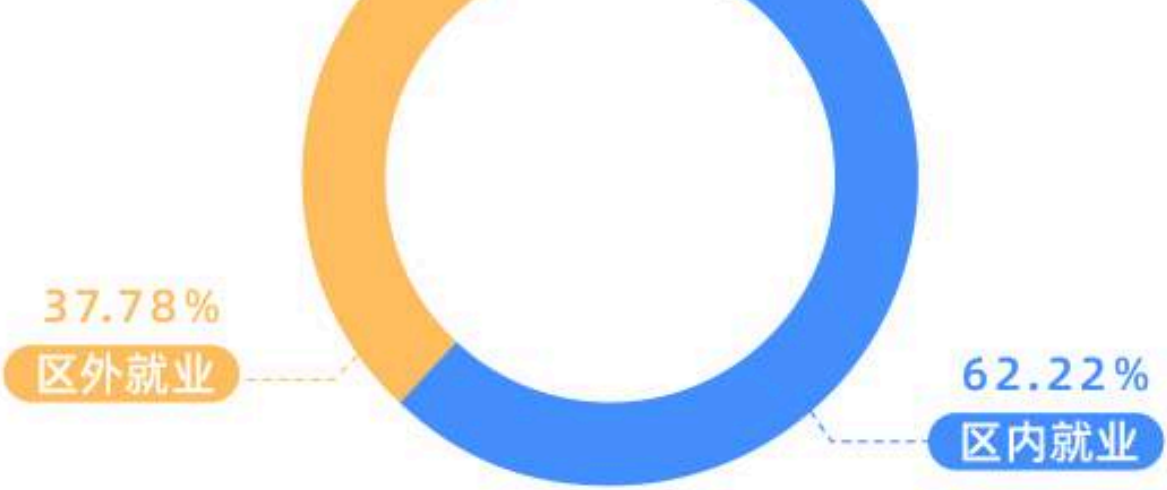

生源地与就业地域交叉分析

区内生源中，86.06%选择留在区内就业；14.46%的区外生源选择在区内就业，54.73%的区外生源回生源地就业。

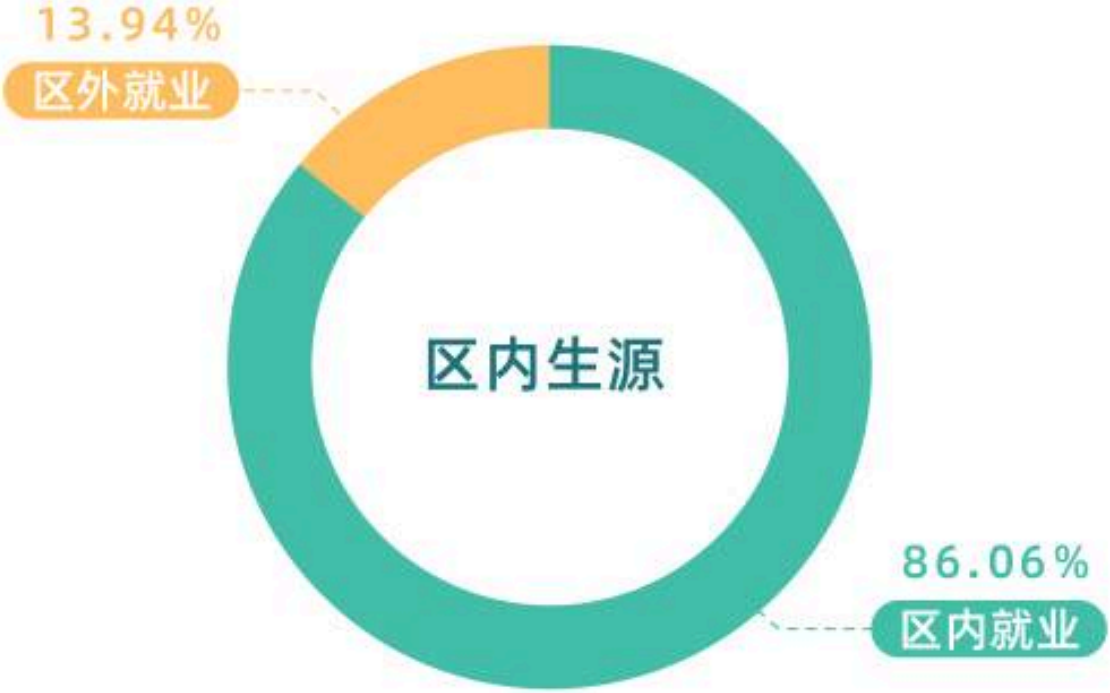

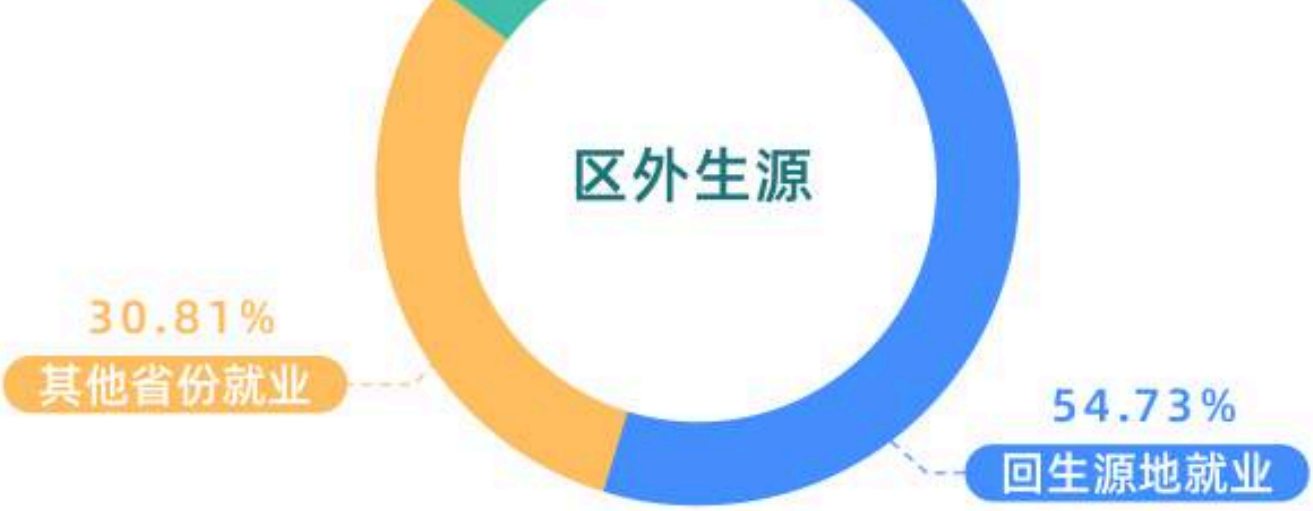

就业行业

2023届毕业生行业布局与学校专业设置及培养定位相契合；主要流向了教育（18.99%）、制造业（16.49%）及公共管理、社会保障和社会组织（9.20%）。

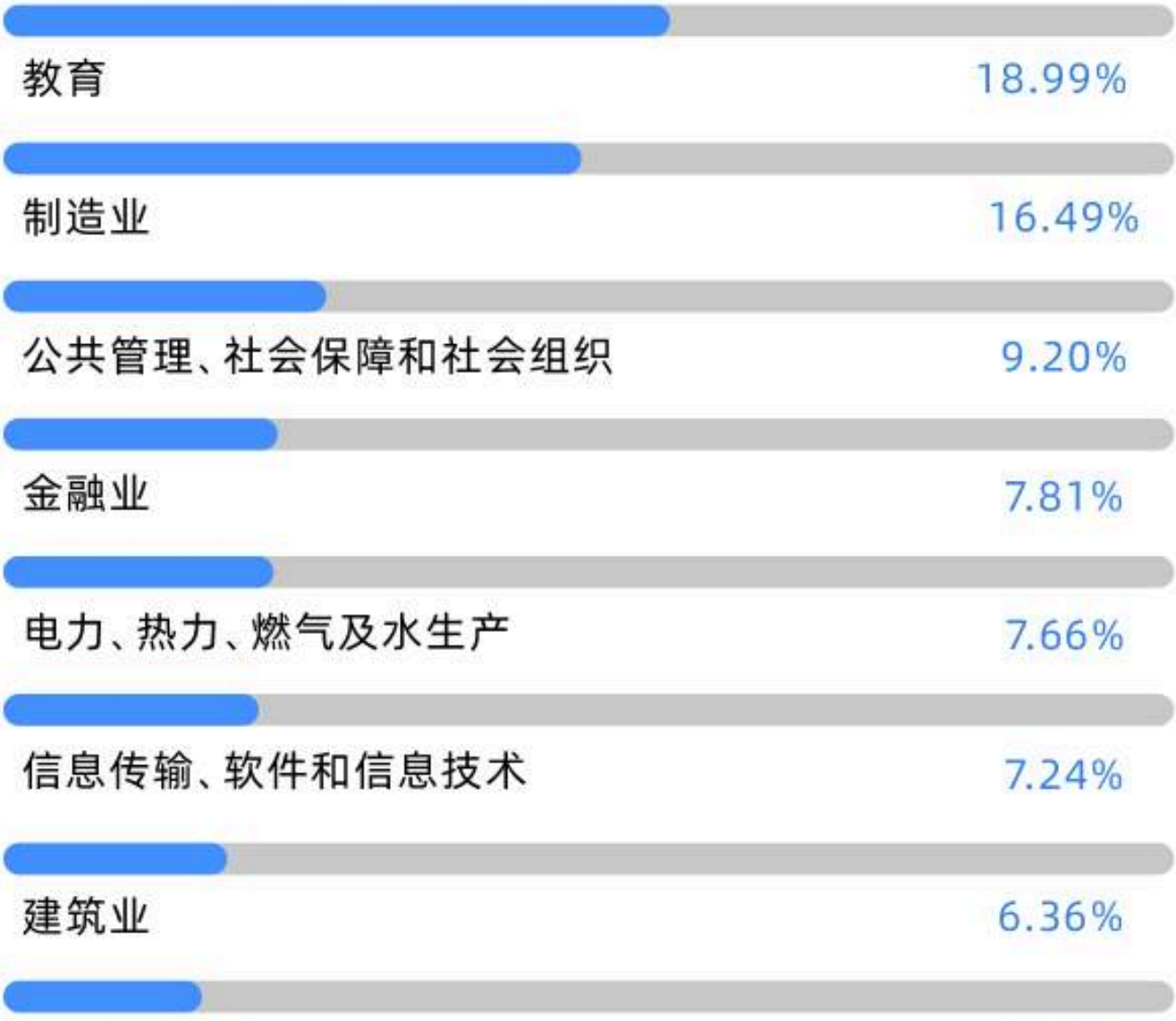

农、林、牧、渔业	5.64%
科学研究与技术服务业	3.17%
采矿业	3.01%

就业职业

2023届毕业生所从事的职业主要为教学人员，占比为17.95%；其次为工程技术人员（17.50%）及其他专业技术人员（14.64%）。

教学人员	17.95%
工程技术人员	17.50%
其他专业技术人员	14.64%
其他人员	14.22%
公务员	8.60%
金融业务人员	6.38%
办事人员和有关人员	4.07%
农林牧渔业技术人员	3.65%
科学研究人员	3.10%



生产和运输设备操作人员 2.79%

就业单位

2023届毕业生就业单位流向以其他企业为主，占比为37.18%；国有企业次之，占比为25.67%。

其他企业	37.18%
国有企业	25.67%
其他事业单位	14.28%
机关	8.48%
中初教育单位	5.83%
高等教育单位	4.56%
三资企业	2.58%

科研设计单位	0.52%
部队	0.30%
医疗卫生单位	0.27%
其他	0.21%
城镇社区	0.09%
农村建制村	0.03%

就业质量相关分析

总体毕业生

就业机会充分度

37.34%的毕业生认为所学专业的就业机会较多，25.63%的毕业生认为所学专业的就业机会较少。

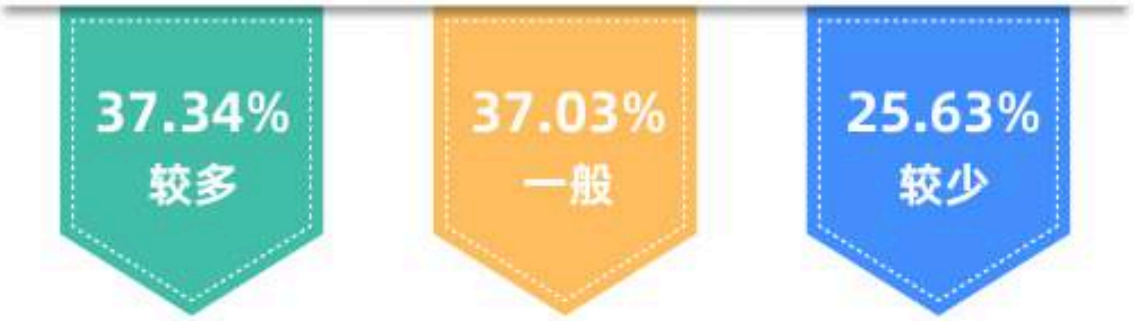

专业对口度

74.05%的毕业生认为目前就职岗位与所学专业对口，可见毕业生所学专业知识及技能与实际工作的契合度较高，能够学以致用。

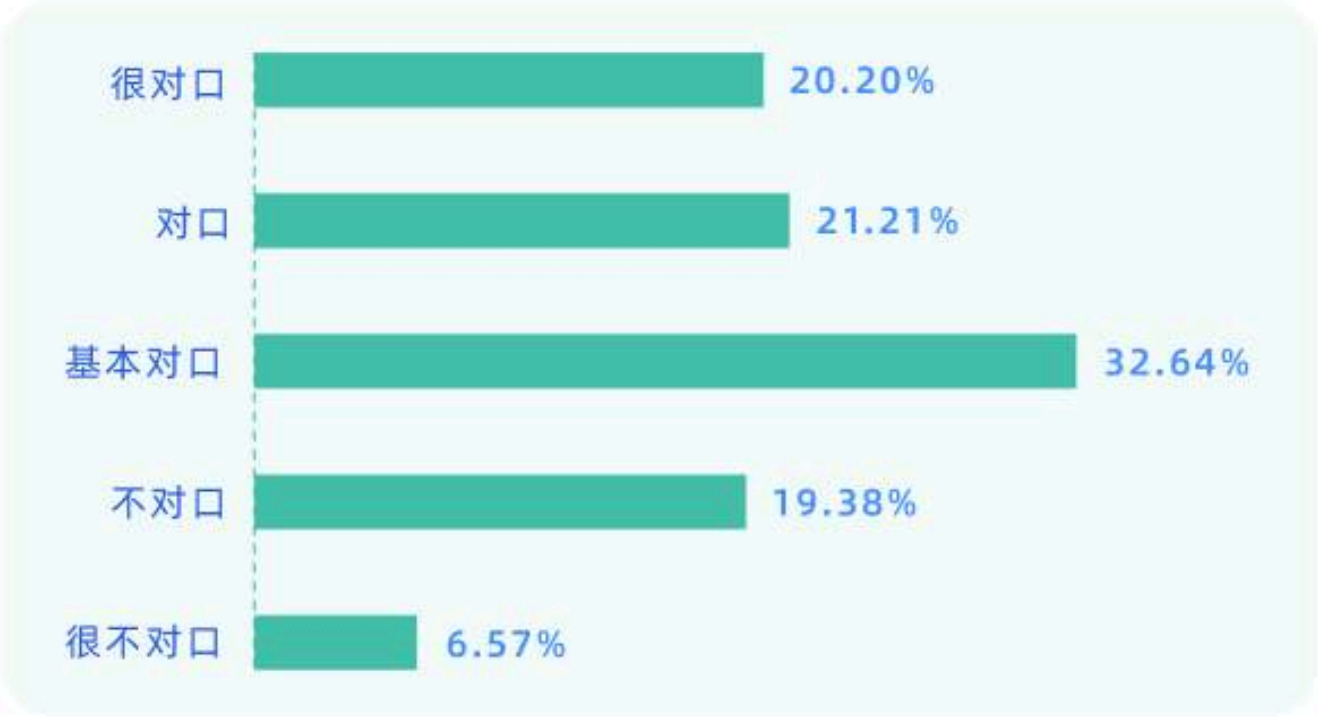

工作满意度

2023届毕业生对目前工作总体满意度为91.08%；对职业发展前景、工作内容、薪酬的满意度分别为81.70%、86.68%、79.21%。可见毕业生对初入职场的岗位和工作内容等方面均比较认同。

工作总体	**91.08%**
职业发展前景	**81.70%**
工作内容	**86.68%**
工作薪酬	**79.21%**

职业期待吻合度

2023届毕业生目前所从事的工作与自身职业期待的吻合度为83.38%，其中很符合所占比例为15.50%，符合所占比例为24.41%；可见目前已落实的工作整体比较符合自身的就业期望。

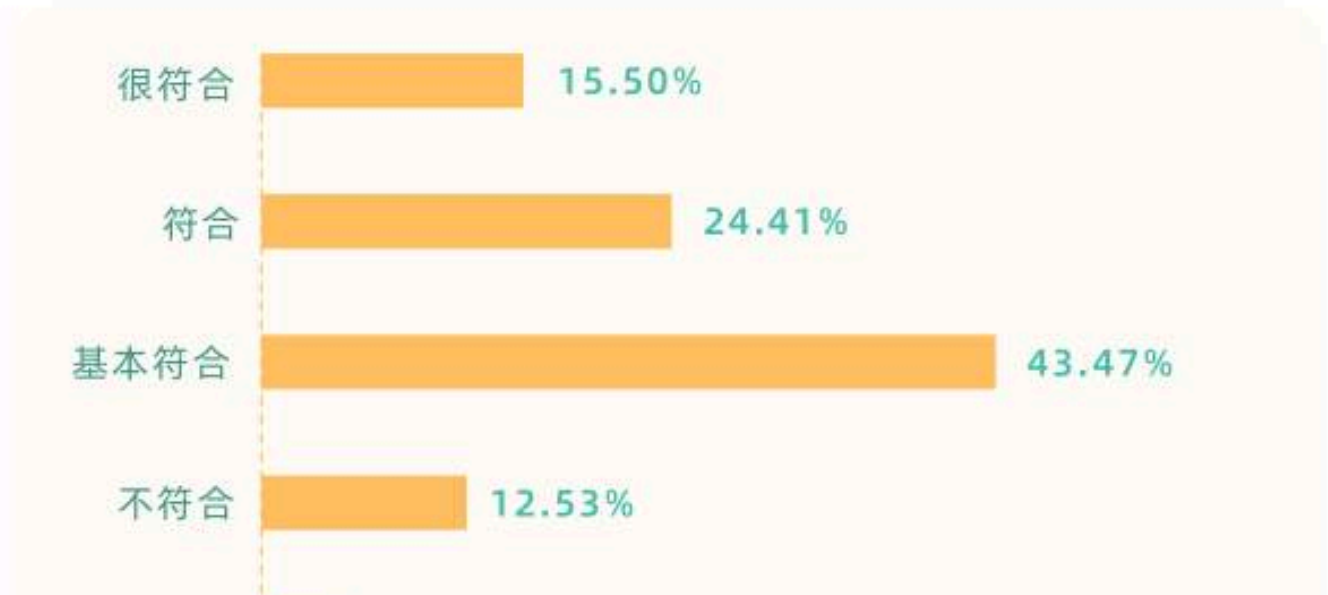

工作稳定度

2023届毕业生的离职率为10.56%，离职次数集中在1次（6.46%）。

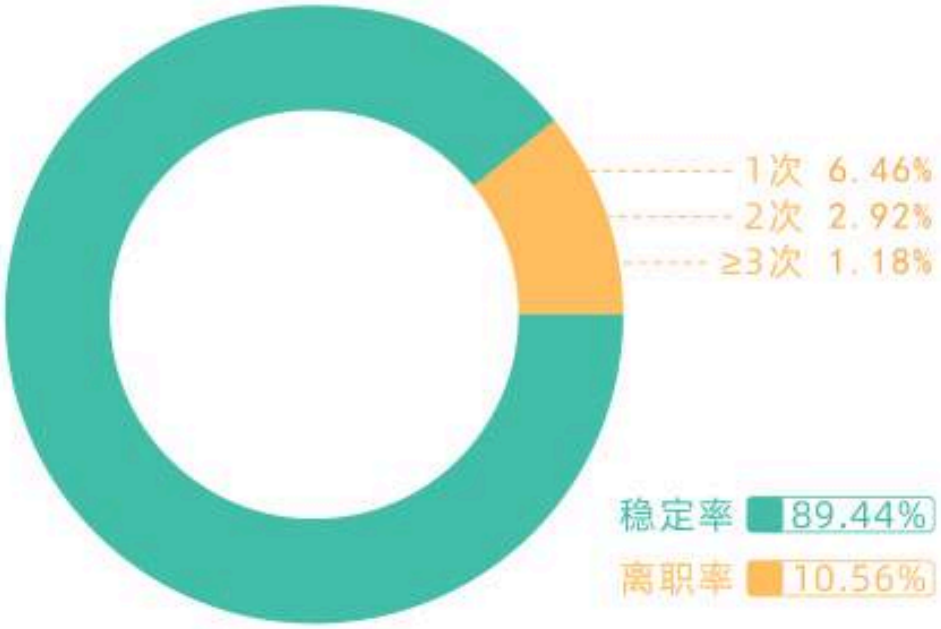

本科毕业生

就业机会充分度

35.43%的本科毕业生认为所学专业的就业机会较多，25.43%认为所学专业的就业机会较少。

35.43%
较多

39.13%
一般

25.43%
较少

专业对口度

67.52%的本科毕业生认为目前就职岗位与所学专业对口。

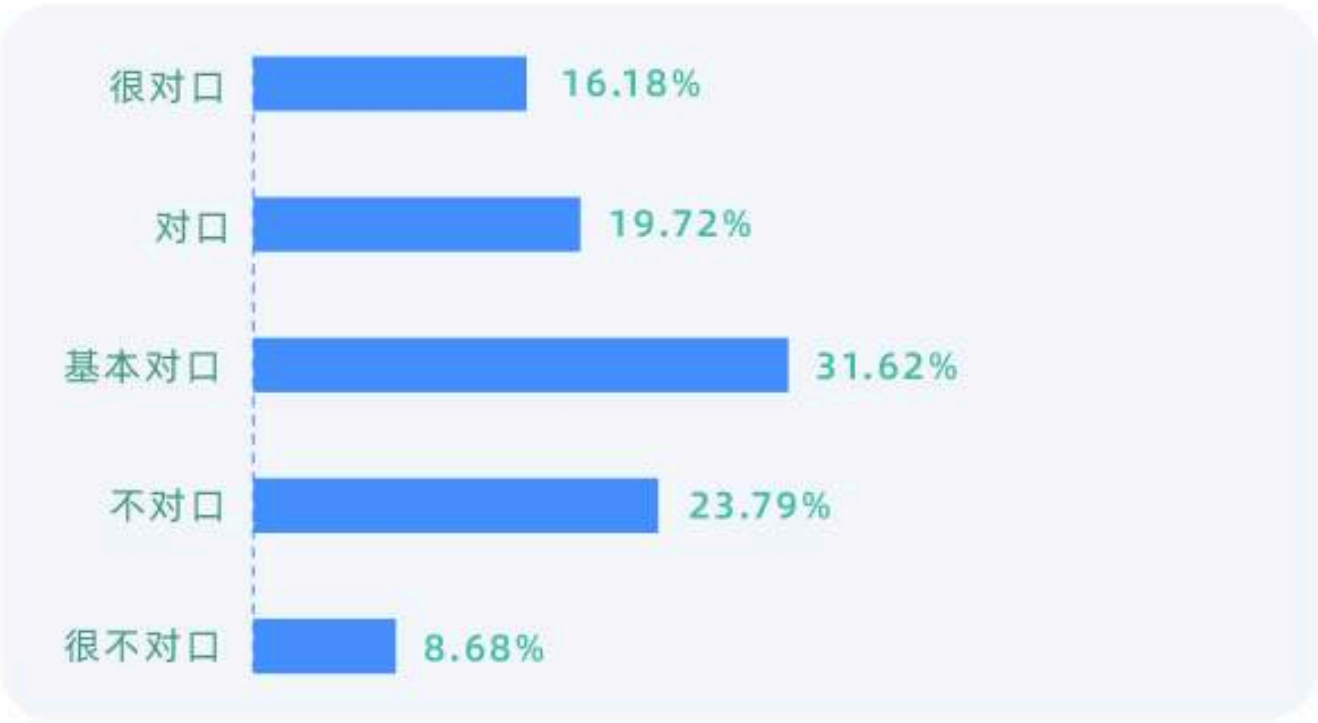

工作满意度

2023届本科毕业生对目前工作总体满意度为90.15%；对职业发展前景、工作内容、薪酬的满意度分别为78.62%、83.93%、77.57%。可见本科毕业生对初入职场的岗位和工作内容等方面均比较认同。

工作总体	90.15%

职业发展前景	78.62%
工作内容	83.93%
工作薪酬	77.57%

职业期待吻合度

2023届本科毕业生目前所从事的工作与自身职业期待的吻合度为79.71%，其中很符合所占比例为13.27%，符合所占比例为22.07%；可见目前已落实的工作整体比较符合自身的就业期望。

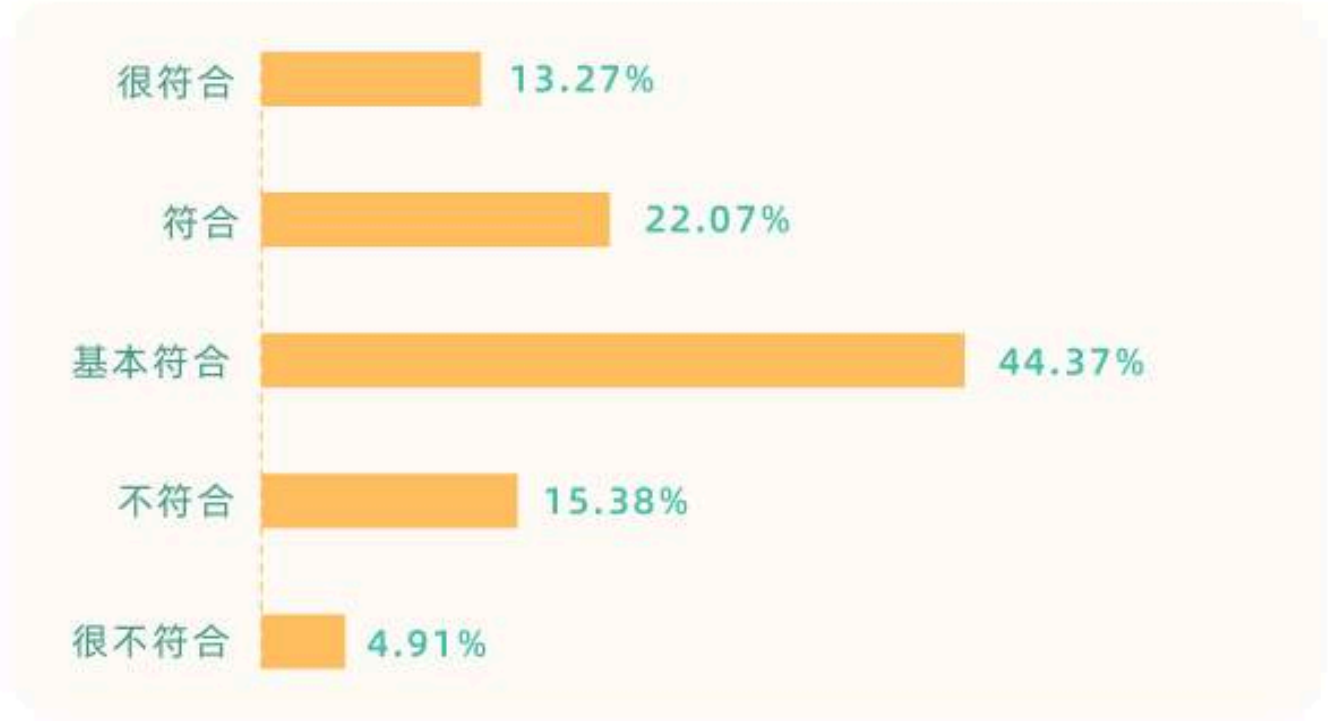

工作稳定度

2023届本科毕业生的离职率为5.61%，离职次数集中在1次（3.70%）。

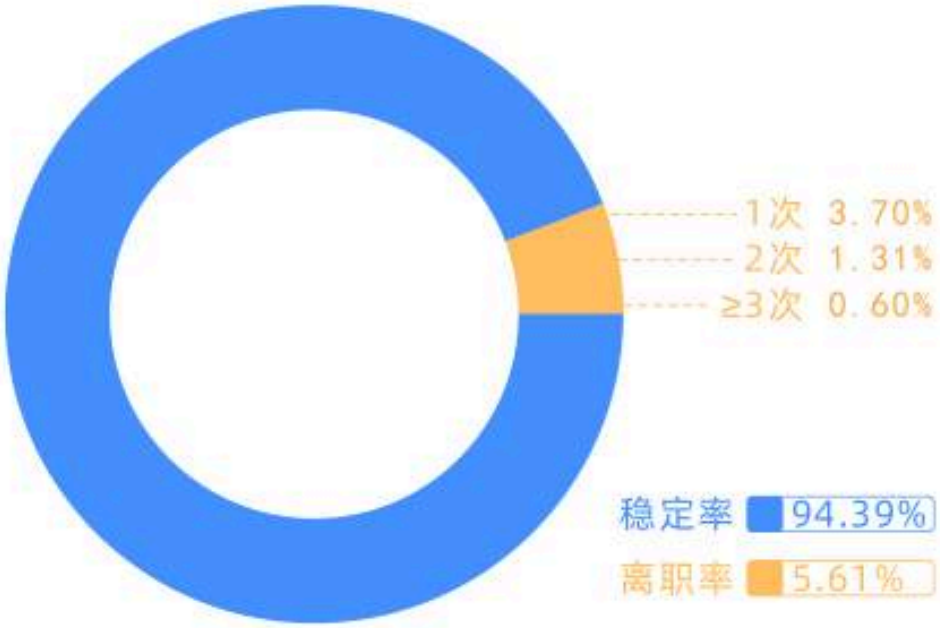

研究生毕业生

就业机会充分度

41.26%的研究生毕业生认为所学专业的就业机会较多，26.04%认为所学专业的就业机会较少。

41.26%
较多

32.70%
一般

26.04%
较少

专业对口度

83.41%的研究生毕业生认为目前就职岗位与所学专业对口，可见毕业生所学专业知识及技能与实际工作的契合度较高，能够学以致用。

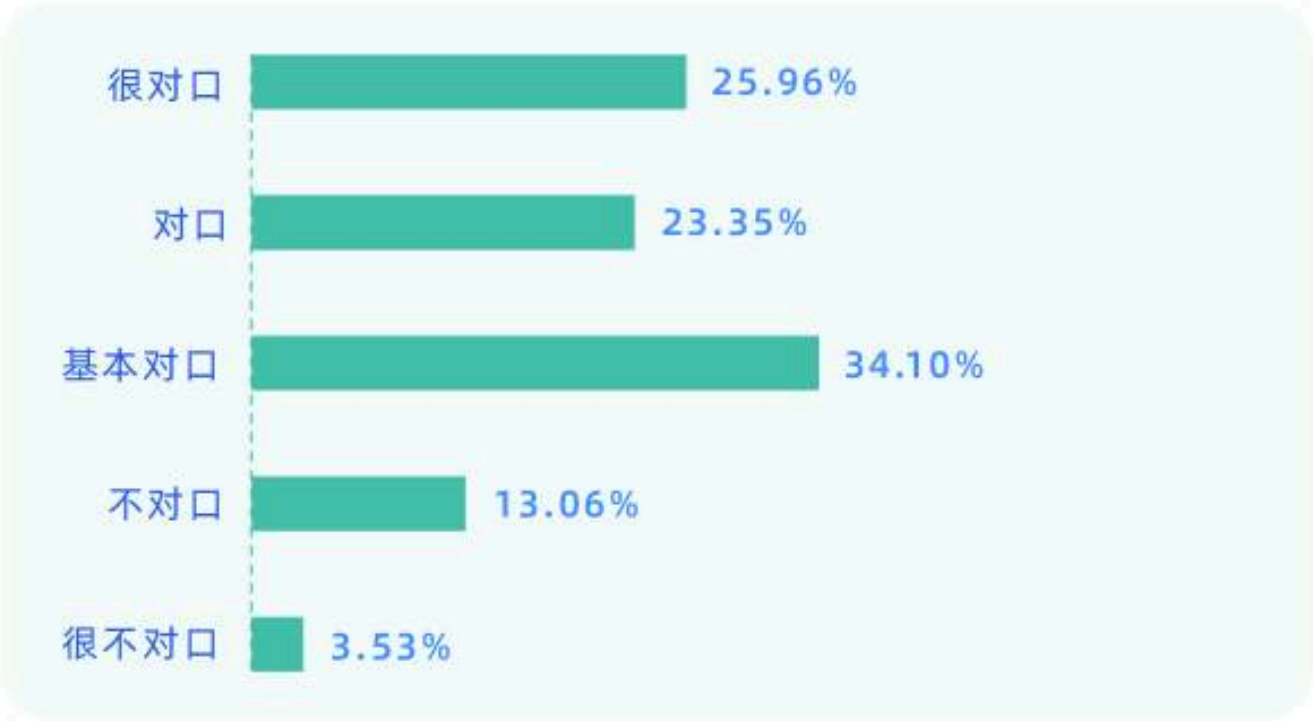

工作满意度

2023届研究生毕业生对目前工作总体满意度为92.44%；对职业发展前景、工作内容、薪酬的满意度分别为86.20%、90.72%、81.63%。可见研究生毕业生对初入职场的岗位和工作内容等方面均比较认同。

工作总体	**92.44%**
职业发展前景	**86.20%**

工作内容	90.72%
工作薪酬	81.63%

职业期待吻合度

2023届研究生毕业生目前所从事的工作与自身职业期待的吻合度为88.69%，其中很符合所占比例为18.74%，符合所占比例为27.79%；可见目前已落实的工作整体比较符合自身的就业期望。

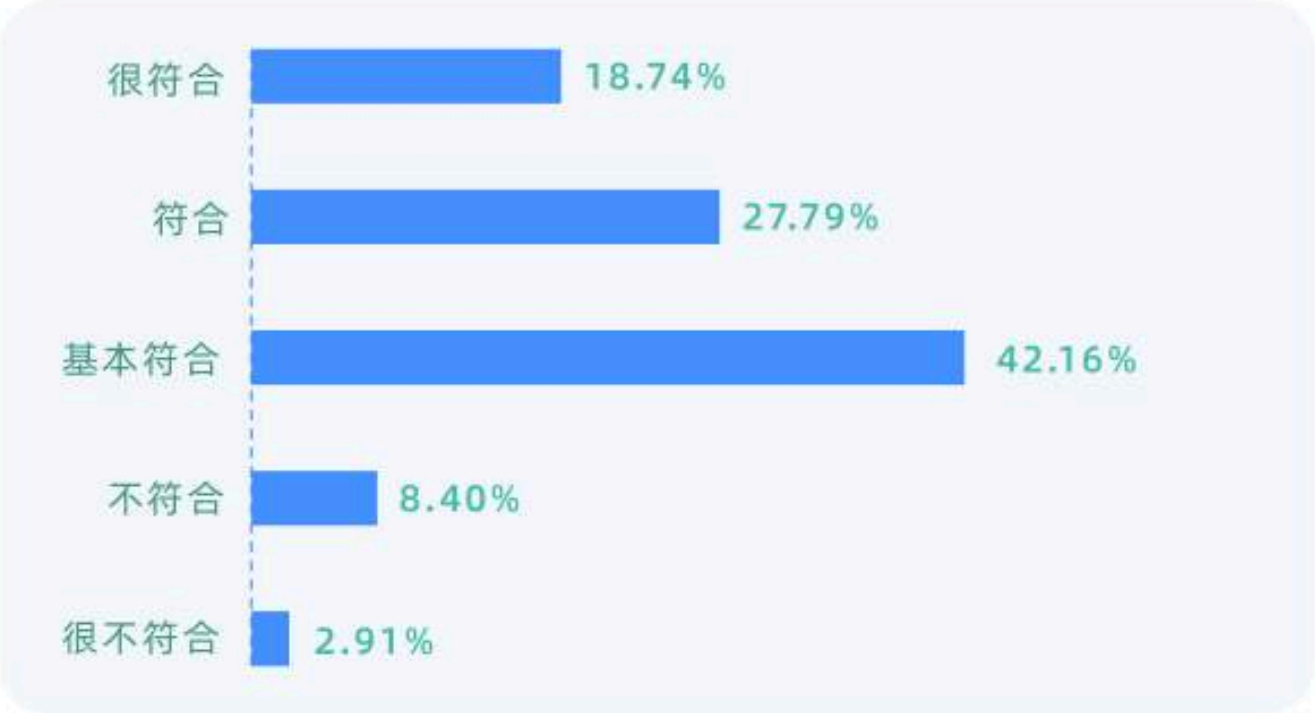

工作稳定度

2023届研究生毕业生的离职率为17.47%，离职次数集中在1次（10.32%）。

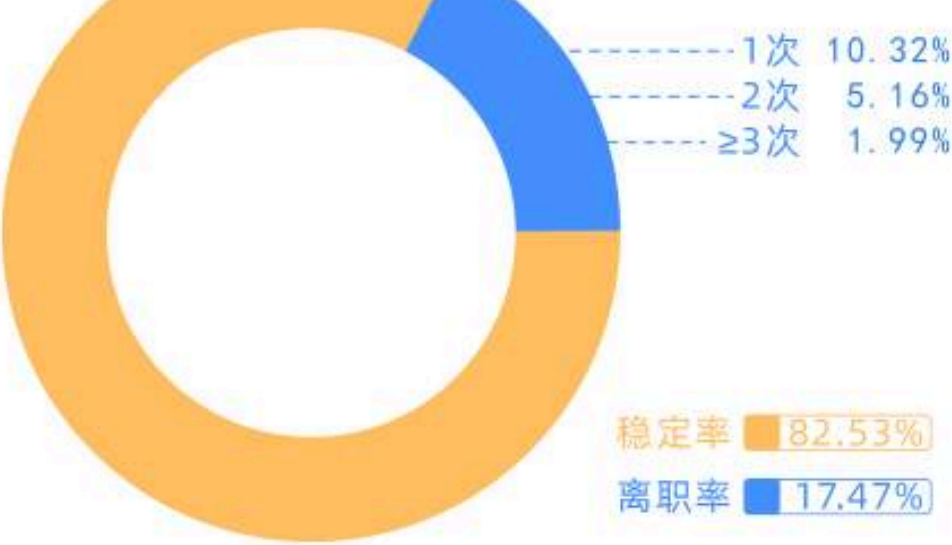

毕业生对学校的评价

毕业生对人才培养的评价

母校满意度

97.32%的毕业生对母校感到满意，总体满意度较高。其中，本科毕业生对母校的满意度为97.34%，研究生毕业生对母校的满意度为97.28%。可见毕业生对母校人才培养过程及校风学风等方面均比较认同。



母校推荐度

2023届毕业生对母校的推荐度为75.56%，总体推荐度较高。其中，本科毕业生对母校的推荐度为74.60%，研究生毕业生对母校的推荐度为77.58%。

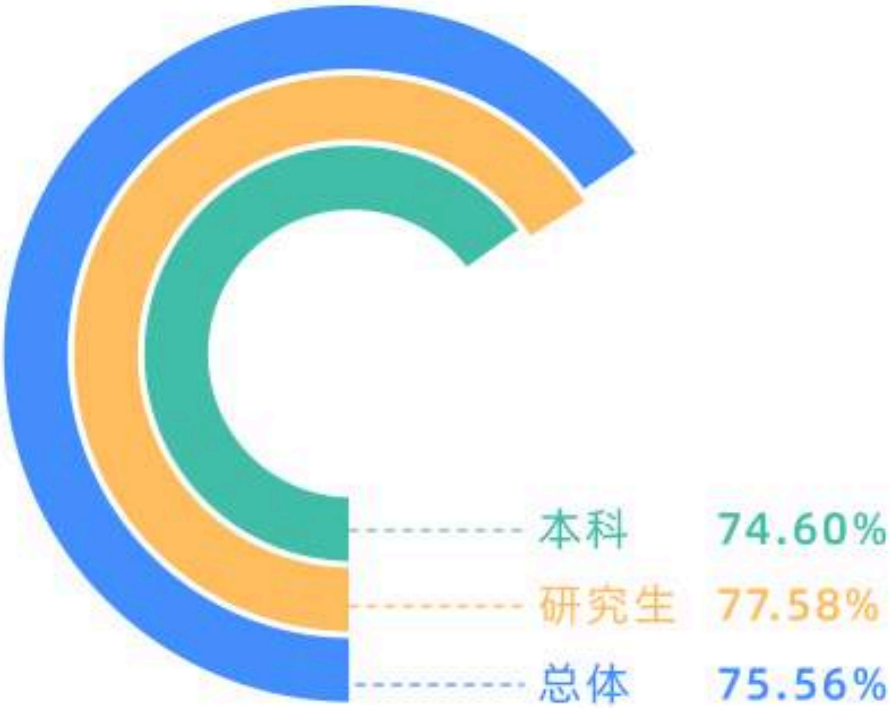

教育教学评价

对所学课程的评价

2023届毕业生对所学课程的总体满意度为94.02%。其中，本科毕业生对所学课程的总体满意度为93.42%；研究生毕业生对所学课程的总体满意度为95.31%。

94.02%
总体

93.42%
本科

95.31%
研究生

对任课教师的评价

2023届毕业生对学校任课教师的总体满意度为96.59%。其中，本科毕业生对学校任课教师的总体满意度为96.20%；研究生毕业生对任课教师的总体满意度为97.43%。可见母校任课教师在师德师风、教学态度和教学水平方面均得到毕业生的普遍认可和高度评价。

96.59%
总体

96.20%
本科

97.43%
研究生

对母校学风建设的评价

2023届毕业生对母校学风建设的总体满意度为95.32%。其中，本科毕业生对母校学风建设的总体满意度为94.37%；研究生毕业生对母校学风建设的总体满意度为97.35%。

95.32%	94.37%	97.35%
总体	本科	研究生

对课堂教学的评价

2023届毕业生对课堂教学的总体满意度为96.24%。其中，本科毕业生对课堂教学的总体满意度为95.77%；研究生毕业生对课堂教学的总体满意度为97.24%。

96.24%	95.77%	97.24%
总体	本科	研究生

对实践教学的评价

2023届毕业生对母校实践教学总体满意度为92.10%。其中，本科毕业生对母校实践教学总体满意度为91.76%；研究生毕业生对母校实践教学总体满意度为92.83%。可见学校实践教学各方面均得到了毕业生的广泛认可。

92.10%
总体

91.76%
本科

92.83%
研究生

对自身学习和成长满意度

94.61%的毕业生对自身学习成长感到满意，总体满意度较高。其中，本科毕业生对自身学习成长的满意度为93.69%，研究生毕业生对自身学习成长的满意度为96.57%。

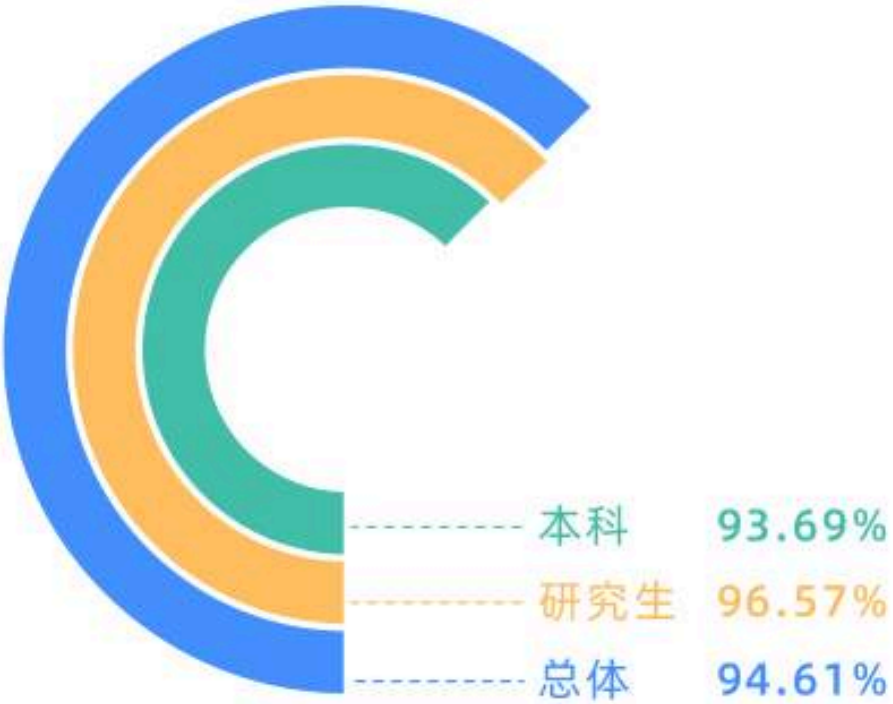

毕业生对人才培养的评价

2023届毕业生对学校各项就业教育/服务的满意度均在90.52%及以上；其中满意度相对较高的方面是就业手续办理、学校发布的招聘信息和生涯规划/就业指导课。一方面表明学校

就业指导服务工作得到了毕业生的认可；另一方面也体现了学校就业工作在促进毕业生顺利就业、高质量就业中所发挥的重要作用。

生涯规划/就业指导课	90.97%
职业咨询与辅导	90.56%
校园招聘会/宣讲会	90.59%
学校发布的招聘信息	91.57%
就业帮扶与推荐	90.52%
就业手续办理	93.26%