



湖南人文科技学院

Hunan University of Humanities, Science and Technology



2024届

毕业生就业质量年度报告

BI YE SHENG JIU YE ZHI LIANG NIAN DU BAO GAO

二〇二四年十二月

目录

CONTENTS

第一章 毕业生就业基本情况.....	1
一、毕业生规模与结构.....	1
（一）毕业生规模.....	1
（二）毕业生结构.....	1
二、毕业去向落实情况.....	2
三、就业单位流向.....	3
（一）就业单位行业.....	3
（二）就业单位性质.....	4
（三）就业职位类别.....	4
四、就业地分析.....	5
（一）就业地理大区.....	5
（二）就业地域流向.....	5
五、毕业生升学与自主创业情况.....	6
（一）升学情况.....	6
（二）自主创业情况.....	7
六、就业变化趋势.....	8
第二章 评价与反馈.....	9
一、毕业生评价与反馈.....	9
（一）就业满意度.....	9
（二）就业专业相关度.....	9
（三）职业期待匹配度.....	10
（四）就业稳定性.....	10
（五）对用人单位评价.....	10
（六）对母校评价.....	11
二、用人单位评价与反馈.....	12
（一）对毕业生评价.....	12
（二）对学校评价.....	13

第一章 毕业生就业基本情况

一、毕业生规模与结构

（一）毕业生规模

毕业生总人数为 4869 人。其中，本科毕业生 4776 人，占毕业生总人数的 98.09%；毕业研究生 48 人，占毕业生总人数的 0.99%；专科毕业生 45 人，占毕业生总人数的 0.92%。

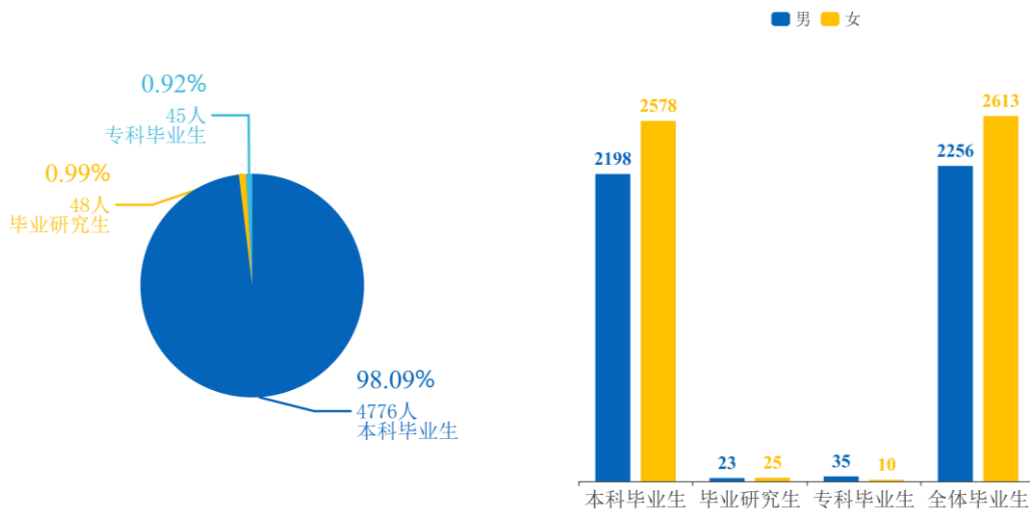


图 1-1 毕业生规模及性别分布

（二）毕业生结构

本科毕业生分布于 14 个学院，其中人数较多的学院分别为信息学院（700 人）、商学院（637 人）、能源与机电工程学院（407 人）；毕业研究生均分布于研究生教育教学部，共 48 人；专科毕业生均分布于材料与工程工程学院，共 45 人。

本科毕业生人数较多的专业为音乐学（音乐舞蹈学院）（249 人）、汉语言文学（文学院）（242 人）、财务管理（商学院）（235 人）。毕业研究生人数较多的专业为农村发展（16 人）、资源利用与植物保护（13 人）、农业工程与信息技术（11 人）。专科毕业生的专业为材料工程技术（材料与工程工程学院），共 45 人。

毕业生来自 21 个民族，其中“汉族”生源人数最多，共有 4418 人，少数民族生源人数 451 人。

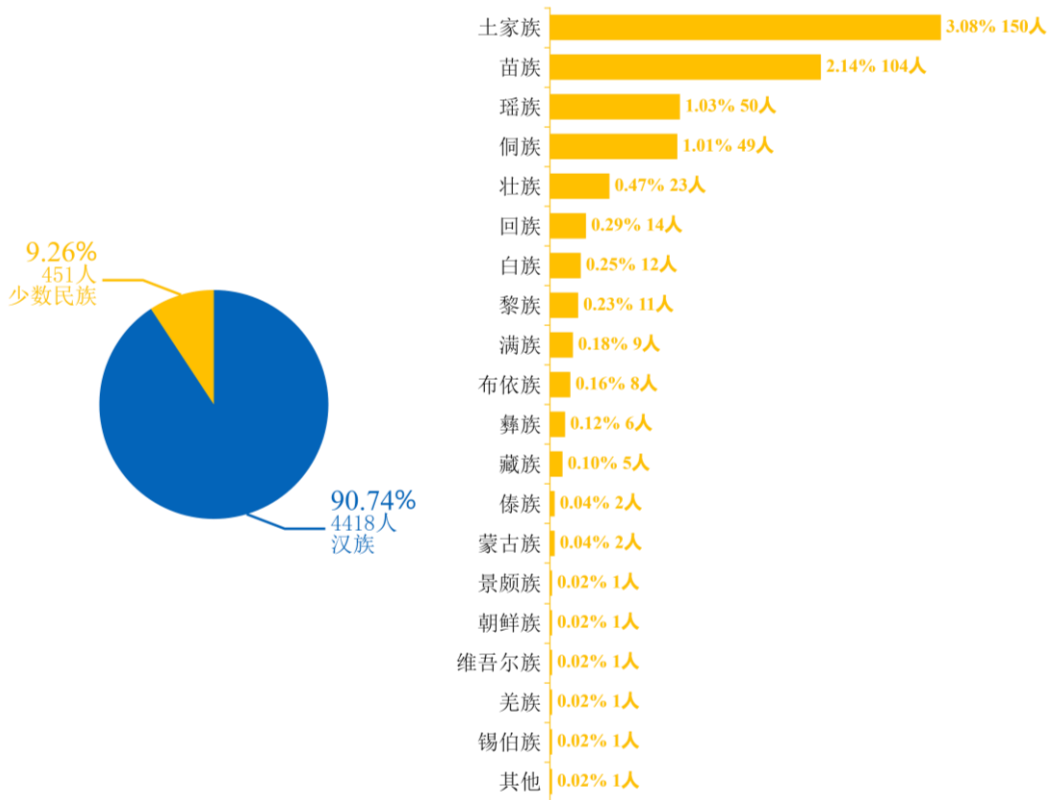


图 1-2 毕业生民族结构分布

二、毕业去向落实情况

截至 2024 年 8 月 31 日，毕业生总人数为 4869 人，毕业去向落实人数为 4227 人，毕业去向落实率为 86.81%。其中本科毕业生毕业去向落实率为 86.83%；毕业研究生毕业去向落实率为 89.58%；专科毕业生毕业去向落实率为 82.22%。

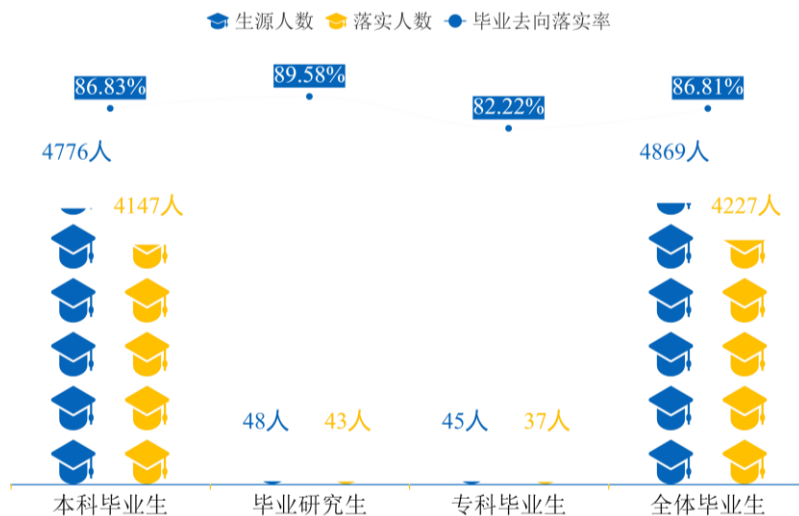


图 1-3 毕业生毕业去向落实率

全体毕业生单位就业率 75.74%、升学率 8.63%、自由职业率 1.40%、自主创业率 1.05%。

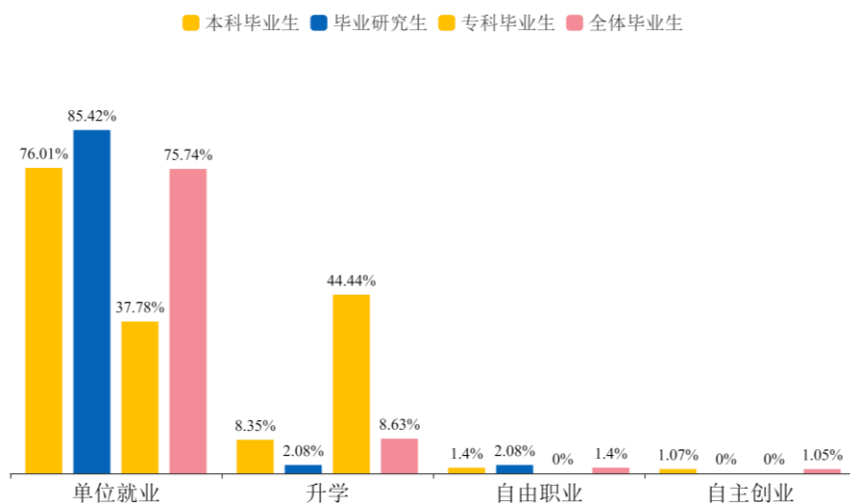


图 1-4 已落实毕业生的毕业去向分类

三、就业单位流向

(一) 就业单位行业

毕业生就业行业主要为“教育”（994 人，占比 27.58%）、“制造业”（476 人，占比 13.21%）、“信息传输、软件和信息技术服务业”（465 人，占比 12.90%）。

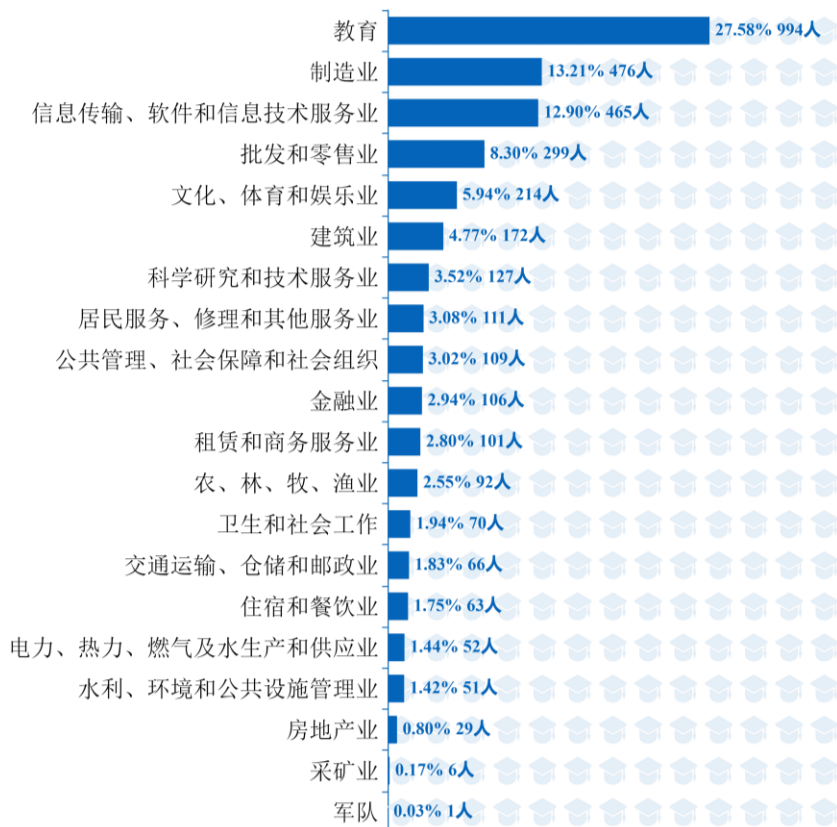


图 1-5 毕业生就业单位行业分布

（二）就业单位性质

毕业生就业单位性质主要为“其他企业（含民营企业等）”（2186人，占比60.65%）、“中初教育单位”（326人，占比9.05%）。

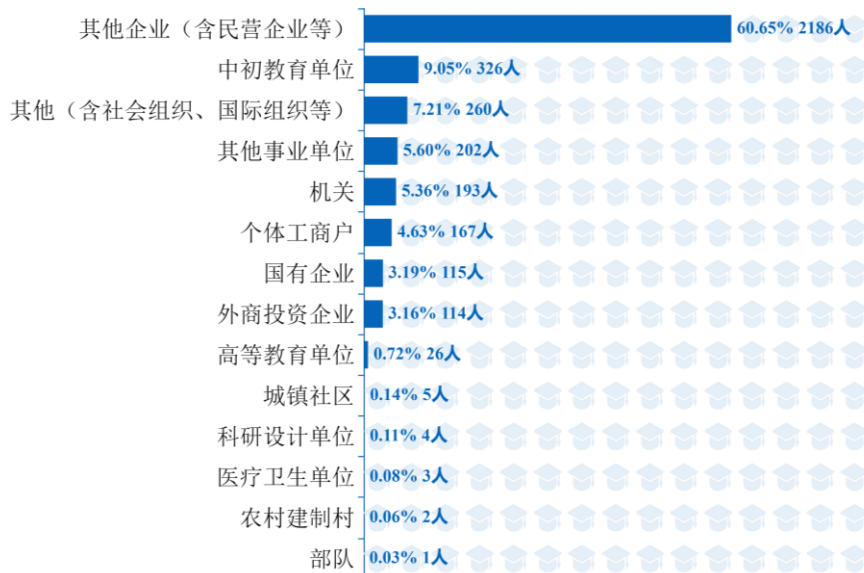


图 1-6 毕业生就业单位性质分布

（三）就业职位类别

毕业生就业职位类别主要为“教学人员”（891人，占比24.72%）、“其他人员”（868人，占比24.08%）、“工程技术人员”（343人，占比9.52%）。

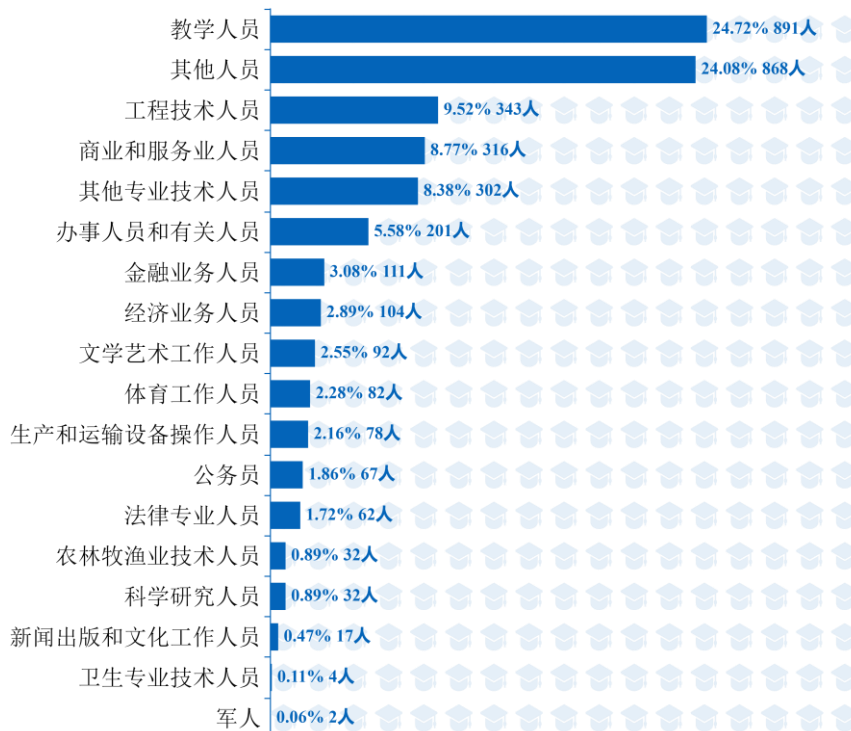


图 1-7 毕业生就业职位类别分布

四、就业地分析

（一）就业地理大区

毕业生在东部地区就业 1181 人，中部地区就业 2256 人，西部地区就业 187 人，东北地区就业 40 人。




图 1-8 毕业生就业地理大区分布

（二）就业地域流向

毕业生就业地域分布广泛，覆盖 31 个省（自治区、直辖市），其中“湖南省”就业人数最多，共有 2089 人（占比 57.01%），湖南省外就业人数共有 1575 人（占比 42.99%）。省外就业人数较多的地域为“广东省”（664 人，占比 18.12%）、“浙江省”（133 人，占比 3.63%）、“江苏省”（116 人，占比 3.17%）。

毕业生省内就业城市主要为“长沙市”（597 人，占省内就业毕业生的 28.58%）、“娄底市”（530 人，占比 25.37%）、“岳阳市”（128 人，占比 6.13%）。

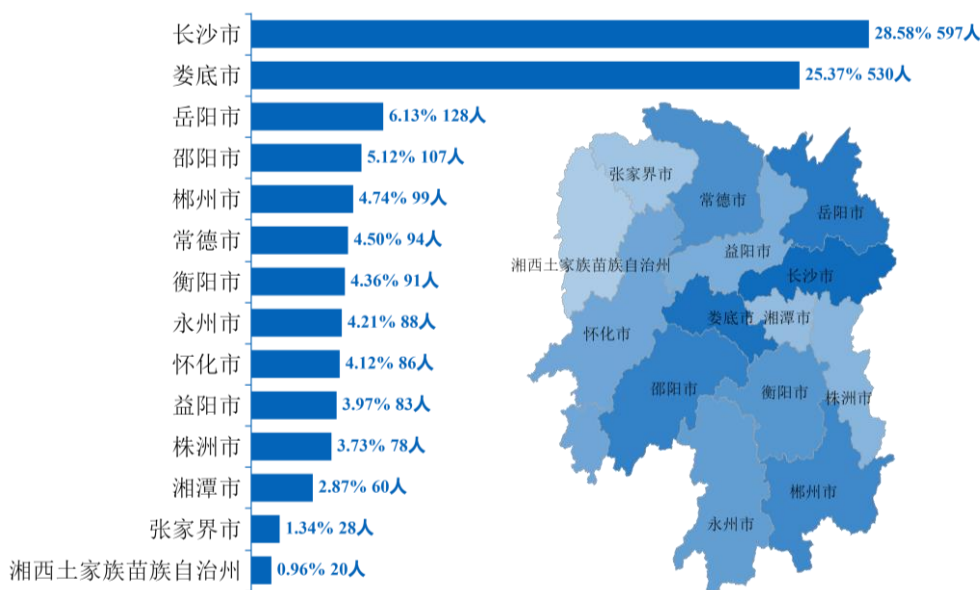


图 1-9 毕业生省内就业城市分布

五、毕业生升学与自主创业情况

（一）升学情况

毕业生总体升学人数 420 人，升学率为 8.63%。其中境内升学 399 人，境内升学率为 8.19%；境外留学 21 人，境外留学率为 0.43%。




图 1-10 毕业生升学情况

毕业生升学院校类型主要为“综合类院校”（184 人，占比 46.12%）、“理工类院校”（76 人，占比 19.05%）、“农林类院校”（75 人，占比 18.80%）。

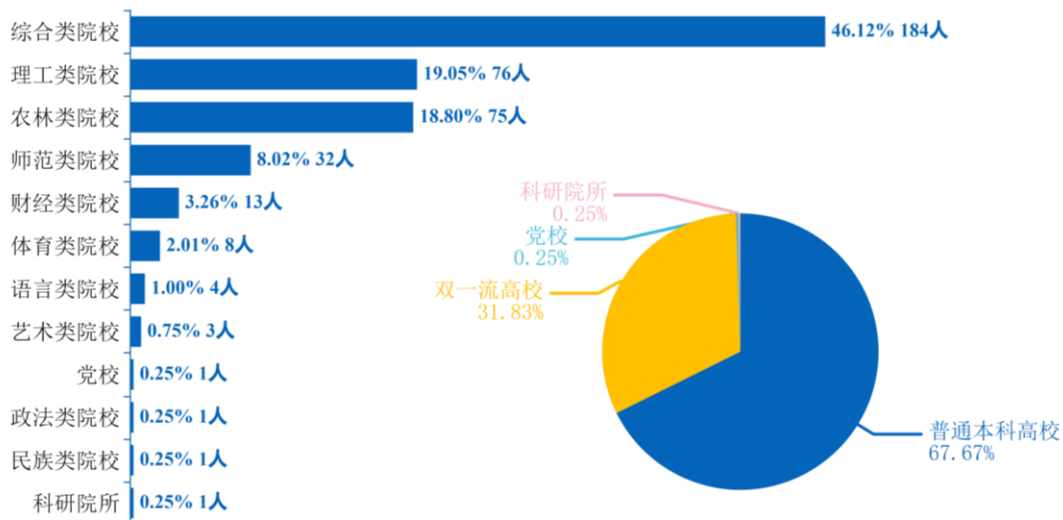


图 1-11 毕业生境内升学院校类型

毕业生境内升学人数较多的高校为“湘潭大学”（30 人）、“湖南人文科技学院”（28 人）、“湖南农业大学”（26 人）。

表 1-1 毕业生升学高校名单（人数≥5）

序号	境内升学高校名称	升学人数
1	湘潭大学	30
2	湖南人文科技学院	28
3	湖南农业大学	26
4	华南农业大学	19
5	长沙理工大学	18
6	中南林业科技大学	10
7	华中农业大学	10
8	湖南科技大学	10
9	海南大学	8
10	广东工业大学	7
11	南华大学	6
12	云南农业大学	5
13	武汉科技大学	5
14	湖南师范大学	5
15	湖南理工学院	5
16	衡阳师范学院	5
17	广西大学	5

（二）自主创业情况

毕业生中选择自主创业的人数为 51 人，自主创业率为 1.05%。

毕业生自主创业类型主要为“个体工商户创业”（18 人，占比 35.29%）、“创立公司”（18 人，占比 35.29%）。

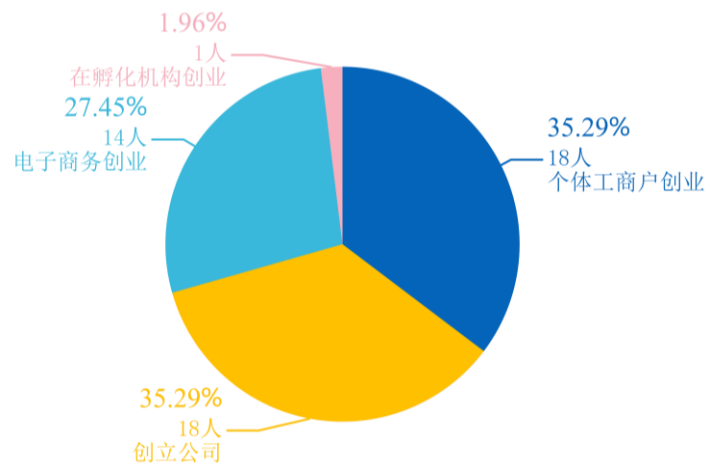


图 1-12 毕业生自主创业类型分布

六、就业变化趋势

近三届毕业生主要行业流向变化趋势如下图所示。

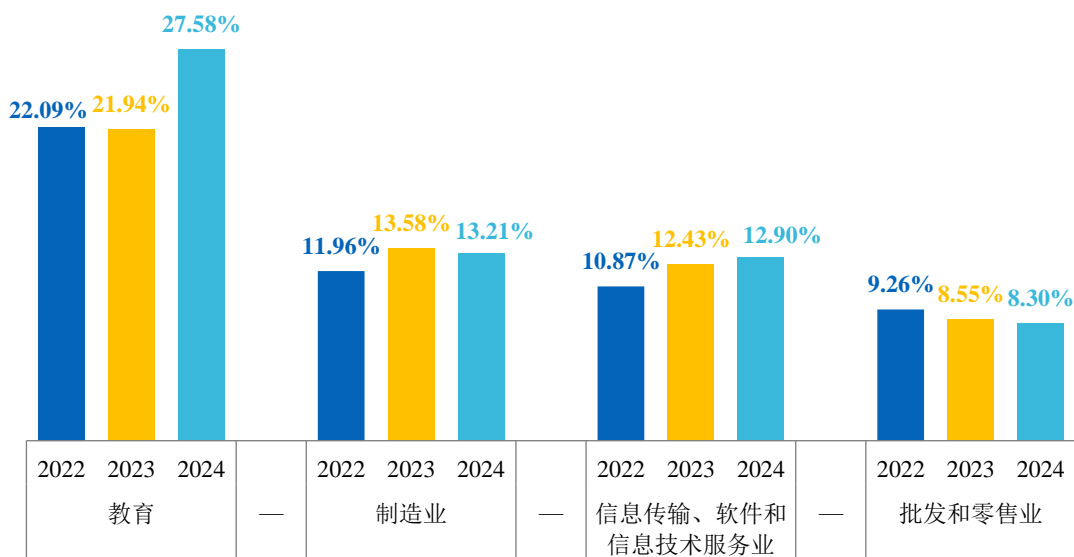


图 1-13 2022-2024 届毕业生主要就业行业变化趋势

近三届毕业生主要地域流向变化趋势如下图所示。

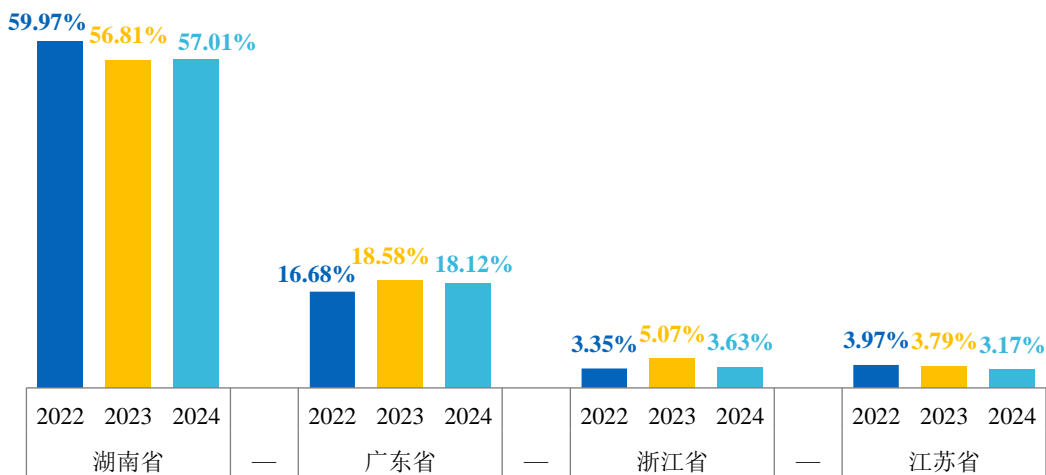


图 1-14 2022-2024 届毕业生主要地域流向变化趋势

第二章 评价与反馈

一、毕业生评价与反馈

(一) 就业满意度

毕业生就业满意度为 75.54%，其中“非常满意”占比 11.00%，“满意”占比 29.73%，“比较满意”占比 34.81%。

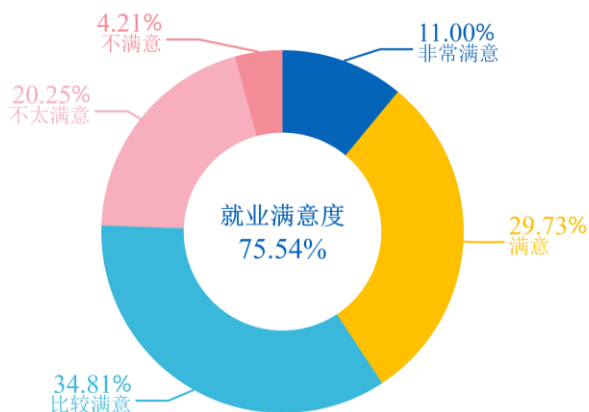


图 2-1 毕业生就业满意度

(二) 就业专业相关度

毕业生就业专业相关度为 77.86%，其中“非常相关”占比 25.93%，“相关”占比 28.36%，“比较相关”占比 23.57%。

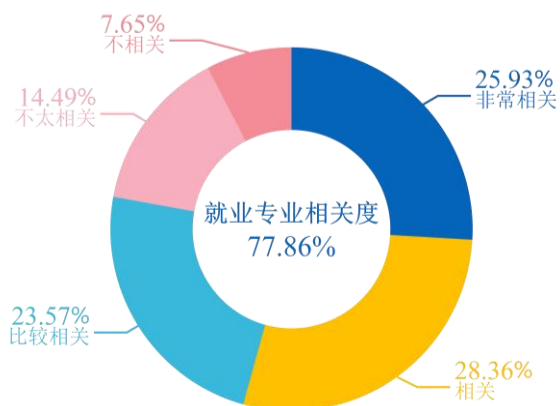


图 2-2 毕业生就业专业相关度

（三）职业期待匹配度

毕业生职业期待匹配度为 80.72%，其中“非常匹配”占比 13.25%，“匹配”占比 35.63%，“比较匹配”占比 31.84%。

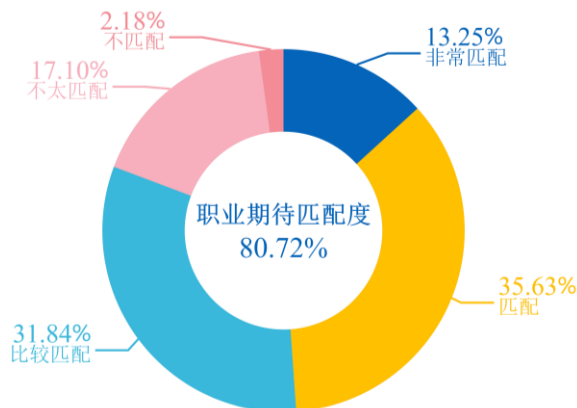


图 2-3 毕业生职业期待匹配度

（四）就业稳定性

毕业生就业稳定性为 81.03%（离职率 18.97%）。

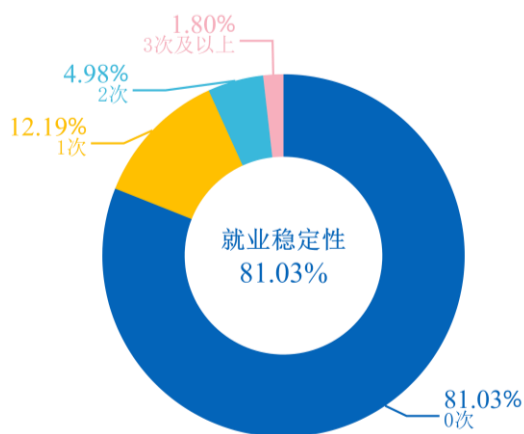


图 2-4 毕业生就业稳定性（离职率反向指标）

（五）对用人单位评价

毕业生对用人单位综合满意度为 87.74%，其中“非常满意”占比 10.01%，“满意”占比 33.27%，“比较满意”占比 44.46%。

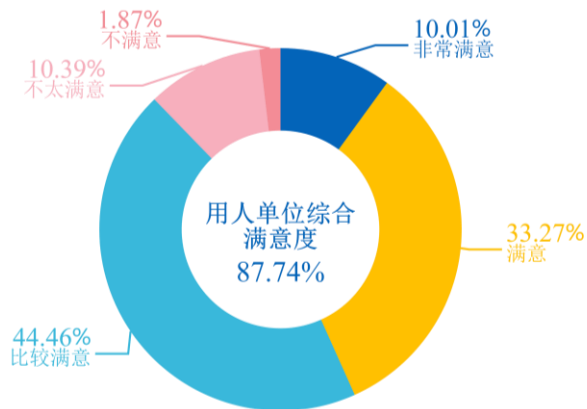


图 2-5 毕业生对用人单位综合满意度

（六）对母校评价

1. 母校人才培养满意度

毕业生对母校人才培养满意度为 87.87%，其中“非常满意”占比 11.68%，“满意”占比 34.01%，“比较满意”占比 42.18%。

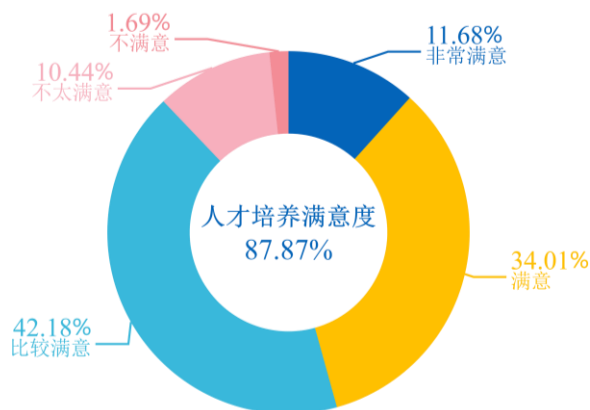


图 2-6 毕业生对人才培养满意度

2. 教师授课水平满意度

毕业生对教师授课水平满意度为 97.97%，其中“非常满意”占比 12.33%，“满意”占比 53.90%，“比较满意”占比 31.74%。

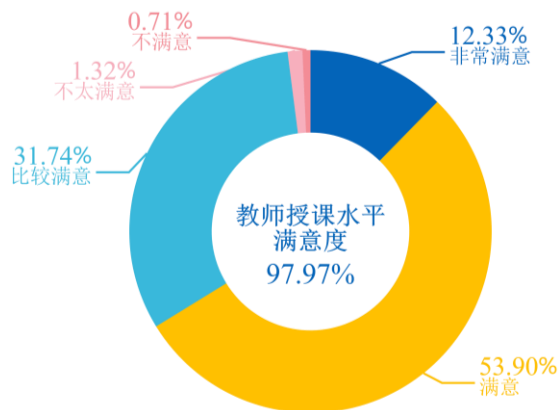


图 2-7 毕业生对教师授课水平满意度

3. 母校就业创业服务满意度

毕业生对母校就业创业服务满意度为 89.17%，其中“非常满意”占比 28.86%，“满意”占比 33.49%，“比较满意”占比 26.82%。

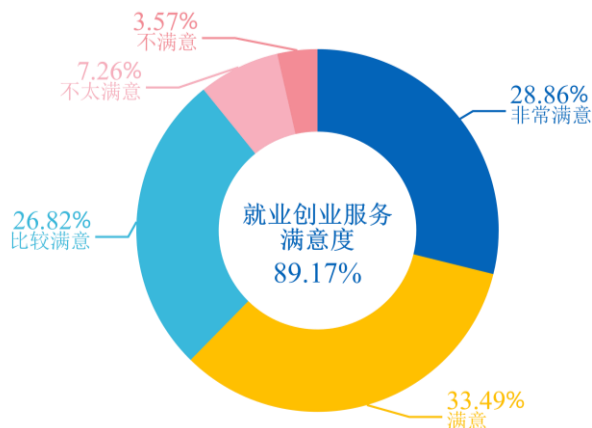


图 2-8 毕业生对就业创业服务满意度

二、用人单位评价与反馈

(一) 对毕业生评价

用人单位对毕业生满意度为 100.00%，其中“非常满意”占比 45.45%，“满意”占比 32.73%，“比较满意”占比 21.82%。

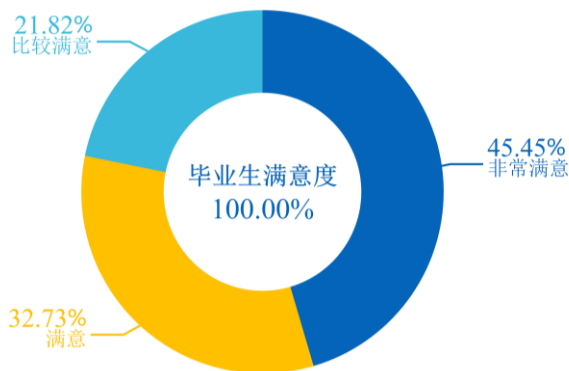


图 2-9 用人单位对毕业生满意度

（二）对学校评价

1. 人才培养评价

用人单位对学校人才培养满意度为 100.00%，其中“非常满意”占比 43.64%，“满意”占比 41.82%，“比较满意”占比 14.54%。

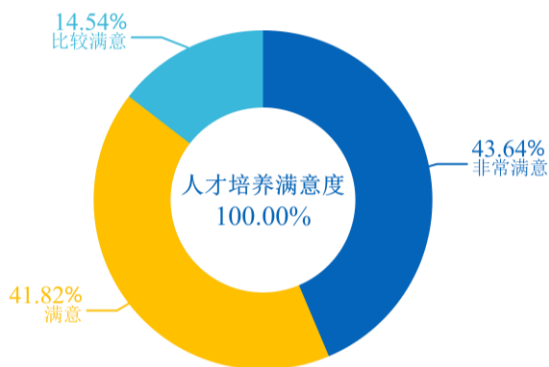


图 2-10 用人单位对学校人才培养满意度

2. 就业服务评价

用人单位对学校就业服务满意度为 100.00%，对学校就业服务评价较高的方面为“招聘场地安排对接”（4.65 分）、“招聘响应程度”（4.62 分）、“个性化服务”（4.60 分）。

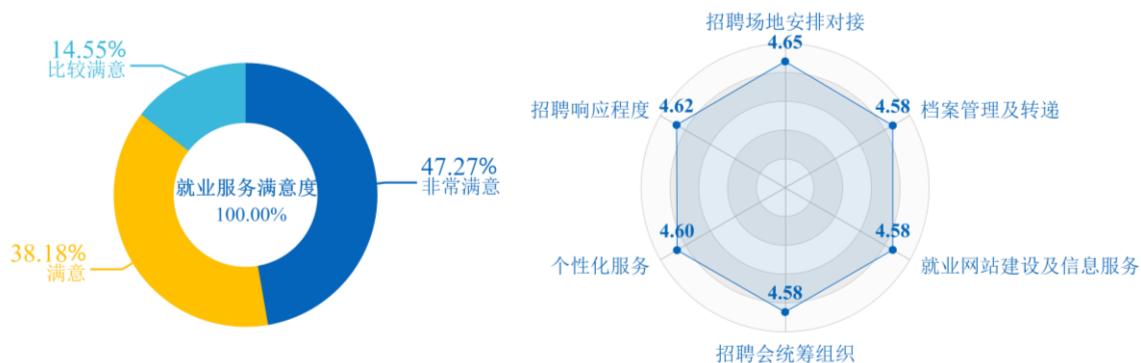


图 2-11 用人单位对学校就业服务评价



电话：0738-8180245

邮箱：173544599@qq.com

地址：湖南省娄底市娄星区氏星路487号