



安徽职业技术学院
Anhui Vocational and Technical College

2024届 毕业生就业质量年度报告



2024



安徽职业技术学院
就业与创新创业指导中心 编

2024年12月

报告说明

学校根据《教育部关于做好 2024 届全国普通高校毕业生就业创业工作的通知》（教就业〔2023〕4 号）、《教育部办公厅关于编制发布高校毕业生就业质量年度报告的通知》（教学厅函〔2013〕25 号）等文件精神和要求，结合学校实际情况，编制并正式发布《安徽职业技术学院 2024 年毕业生就业质量年度报告》，确保报告内容的客观性、准确性和科学性。报告内容包括毕业生就业的基本情况、主要特点、相关分析、发展趋势以及对教育教学的反馈等方面。

报告中的数据来源于以下方面



安徽省大中专毕业生就业管理平台 2024 届毕业生就业数据

数据统计截止日期为 2024 年 12 月 2 日。

主要涵盖就业基本情况等方面内容。



第三方专业机构调研数据

毕业生调研数据：调查面向学校 2024 届毕业生，共回收有效问卷 4682 份，回收问卷数量占毕业生总人数的 65.68%，主要涵盖就业特点、就业相关分析、就业对教育教学的反馈等方面内容。

用人单位调研数据：调研面向招聘学校应届毕业生的用人单位，共向 300 家用人单位发放了问卷，回收有效问卷 190 份，回收率为 63.33%，主要涵盖用人单位的聘用情况以及对学校毕业生的使用评价等方面的内容。



就业基本情况



第一章 就业基本情况

本章从毕业生规模与结构、毕业去向落实率等方面对学校毕业生就业 ([text] 基本情况 ([text] 进行统计和 ([text] 分析，了解毕业生的生源特点、毕业落实情况。



一 规模与结构

我院 2024 届毕业生中男生 4660 人，女生 2468 人。男生占比（65.38%）高于女生（34.62%）。男女比例为 1.89: 1。

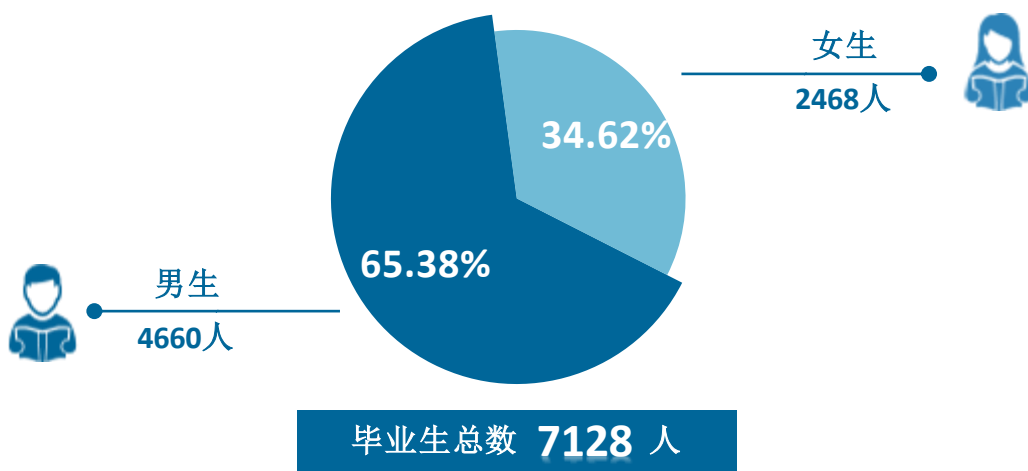


图 1-1 毕业生的性别结构

数据来源：安徽省大中专毕业生就业管理平台。

我院 2024 届毕业生中城市户口毕业生 1301 人，占比为 18.25%；农村户口毕业生 5827 人，占比为 81.75%。

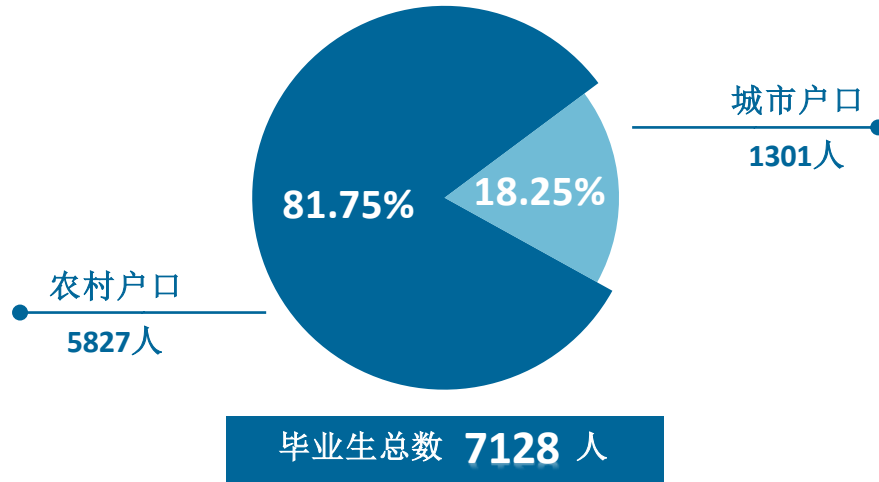


图 1-2 毕业生的城乡结构

数据来源：安徽省大中专毕业生就业管理平台。



二 毕业生去向落实情况

毕业去向落实率反映了毕业生毕业的落实情况，按照教育部公布的高校毕业生毕业去向落实率的计算公式为：

毕业去向落实率=（已落实毕业去向毕业生人数÷毕业生总人数）×100%

毕业生总人数=已落实毕业去向毕业生人数+未就业毕业生人数

根据安徽省大中专毕业生就业平台统计口径，已落实毕业去向毕业生包括：签订协议和劳动合同就业、灵活就业、创业、升学。

毕业去向落实率

截至 2024 年 12 月 2 日，我院 2024 届毕业生的毕业去向落实率为 97.42%，绝大多数毕业生顺利落实具体去向。

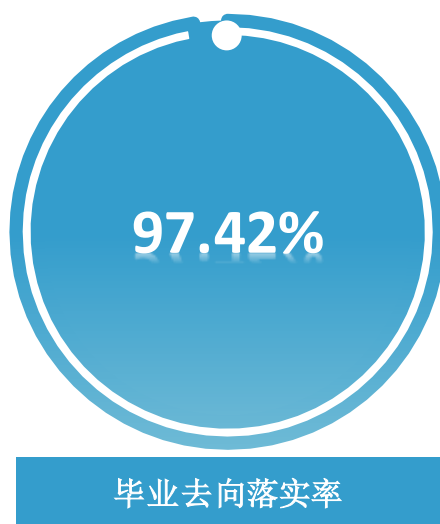


图 1-3 毕业生的毕业去向落实率

数据来源：安徽省大中专毕业生就业管理平台。

三 升学情况

总体升学比例

截至 2024 年 12 月 2 日，我院 2024 届毕业生中，共有 2318 人选择升学，升学比例为 32.52%。

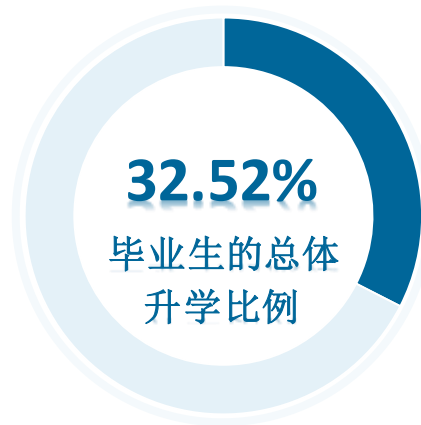


图 1-4 毕业生的升学比例

数据来源：安徽省大中专毕业生就业管理平台。

四 专业设置与产业匹配情况

我院坚持“地方性、技能型、特色化、高水平”的发展定位，对接区域先进制造业和现代服务业，构建“一体两翼”办学架构，现有招生专业 55 个，专业设置与区域重点产业匹配度达 96%以上。学院坚持“专业上追求专精特新、品质上锻造勤朴勇毅”的育人理念，秉承“团结 奋发 严谨 求实”的校训精神，在专业建设、师资队伍、人才培养、实训基地建设等方面积累了丰富的经验和优势，为区域经济社会发展培养了 24 万余名高素质技术技能人才和能工巧匠。



图 1-5 专业设置与区域重点产业匹配度



就业主要特点



第二章 就业主要特点



一 就业工作举措

就业是最基本的民生，事关人民群众切身利益，事关经济社会健康发展，事关国家长治久安。安徽职业技术学院始终把就业工作摆在学院发展的突出位置，**深化三个联动、聚焦三个关键、提升三个效能**，努力开创就业创业工作新局面。

在首届全国大学生职业规划大赛总决赛中，学院 2 名选手入围全国总决赛，并取得 **1 金 1 银好成绩**。在安徽省第十七届大学生职业规划大赛中，**学院所有选手均获参赛赛道金奖**。《构建“产业+”育人体系，赋能高职院校专创融合型人才培养的探索与实践》荣获**省级教学成果奖一等奖**。2024 年 6 月，教育部相关司局领导来校调研并高度肯定就业工作成效。



二 就业服务工作情况

就业服务满意度

就业服务满意度：指毕业生对就业服务工作效果的评价，评价结果分为“很不满意”“不满意”“满意”“很满意”，其中“很满意”和“满意”表示毕业生持满意态度，而“不满意”和“很不满意”则表示不满意。

就业服务总体满意度

我院 2024 届毕业生对就业服务工作的总体满意度为 93.82%，就业服务工作开展成效较好。

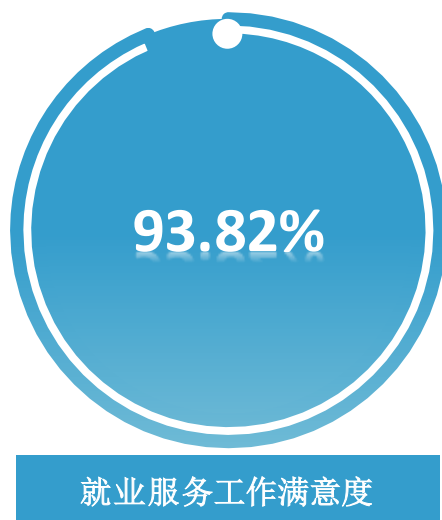


图 2-1 毕业生对就业服务工作的总体满意度

数据来源：麦可思-安徽职业技术学院 2024 届毕业生培养质量评价数据。



就业相关分析



第三章 就业相关分析



就业满意度

总体就业满意度

就业满意度：指工作的毕业生对目前就业现状的满意程度，评价结果分为“很不满意”“不满意”“满意”“很满意”，其中“很满意”和“满意”表示毕业生持满意态度，而“不满意”和“很不满意”则表示不满意。

就业各方面的满意度：指毕业生对目前工作“薪酬福利”“工作内容”“工作氛围”“职业发展空间”方面的满意程度，评价结果分为“很不满意”“不满意”“满意”“很满意”，其中“很满意”和“满意”表示毕业生持满意态度，而“不满意”和“很不满意”则表示不满意。

就业满意度是毕业生对自己就业现状的主观评价，从毕业生的角度反映其对就业质量的满意程度。我院 2024 届毕业生的就业满意度为 80.71%，毕业生对工作氛围（87.88%）、工作内容（83.35%）满意度较高。



图 3-1 毕业生的就业满意度

数据来源：麦可思-安徽职业技术学院 2024 届毕业生培养质量评价数据。



就业发展趋势分析



第四章 就业发展趋势分析

本章对我院毕业生就业数据进行趋势性分析，以便能更好地把握市场变化规律、学生择业观与就业预期变化，进一步提升就业工作成效。



毕业去向落实率变化趋势

学校 2024 届毕业生的毕业去向落实率为 97.42%，近四届毕业生的毕业去向落实率均保持在 97% 以上。

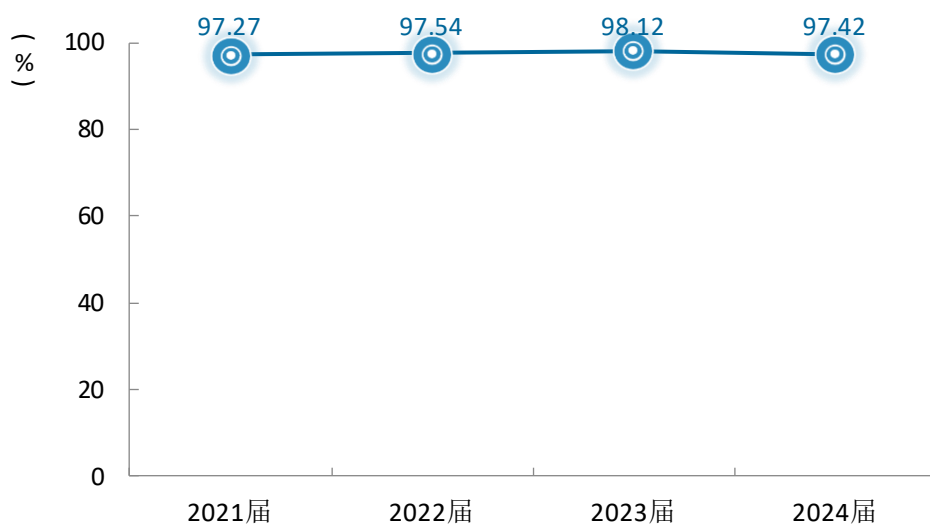


图 4-1 毕业生的毕业去向落实率变化趋势

数据来源：安徽省大中专毕业生就业管理平台。



用人单位评价



第五章 用人单位评价

用人单位评价信息可反映学校培养与实际市场需求的适应情况，可帮助学校优化调整培养内容和方式，提高毕业生的就业能力。



一 聘用标准

用人单位聘用本院毕业生的理由

用人单位聘用我院毕业生的主要理由是“能力和知识结构符合工作要求”（64.13%），其后依次是“专业对口”（56.52%）、“学校声誉好”（43.48%）等。

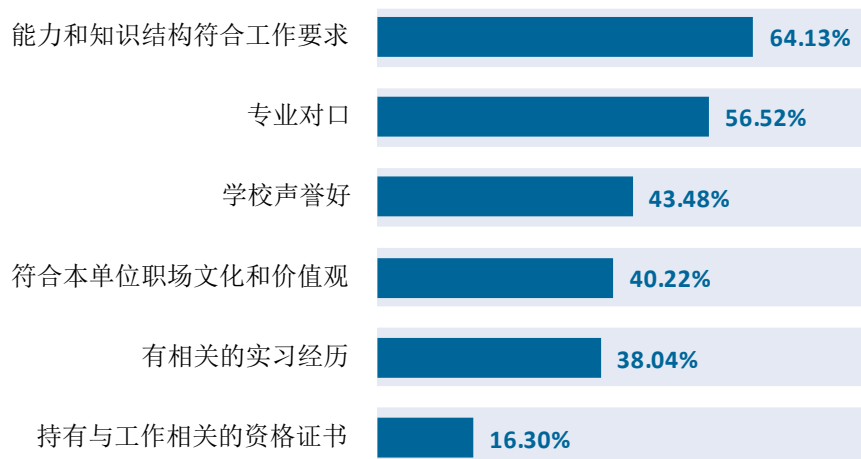


图 5-1 用人单位聘用毕业生的主要理由（多选）

数据来源：麦可思-安徽职业技术学院 2024 年用人单位评价数据。



二 使用评价

（一） 用人单位对本院毕业生的总体满意度

用人单位满意度：指用人单位对聘用毕业生的总体评价，评价结果分为“很不满意”“不满意”“满意”“很满意”，其中“很满意”和“满意”表示用人单位持满意态度，而“不满意”和“很不满意”则表示不满意。

用人单位满意度反映了毕业生在就业单位的综合素质表现。**用人单位对我院 2024 届毕业生的总体满意度为 100.00%，其中很满意的比例为 53.01%，毕业生综合表现得到了用人单位的高度认可。**

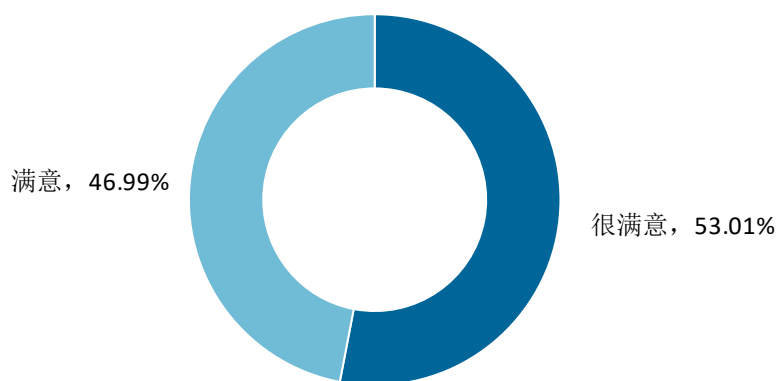


图 5-2 用人单位对毕业生的总体满意度

数据来源：麦可思-安徽职业技术学院 2024 年用人单位评价数据。

（二） 用人单位继续招聘本院毕业生的意愿

未来聘用意愿：指用人单位未来愿意继续聘用毕业生的比例，评价结果分为“愿意”“不愿意”。

用人单位继续招聘学校毕业生的意愿较强。聘用过我院毕业生的用人单位 100.00%表示未来愿意继续招聘学校毕业生。



图 5-3 用人单位愿意继续招聘学校毕业生的比例



三 对校方评价

用人单位对本院就业工作的满意度

用人单位对就业工作的满意度：指用人单位对学校就业指导、校园招聘工作的满意程度，评价结果分为“很不满意”“不满意”“满意”“很满意”，其中“很满意”和“满意”表示用人单位持满意态度，而“不满意”和“很不满意”则表示不满意。

用人单位对我院就业指导、校园招聘的满意度分别为 **98.55%**、**98.57%**。

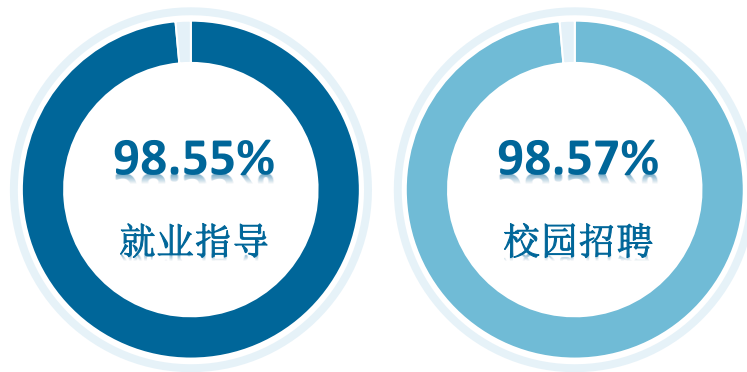


图 5-4 用人单位对学校就业工作的满意度

数据来源：麦可思-安徽职业技术学院 2024 年用人单位评价数据。

就业对教育教学的反馈



第六章 就业对教育教学的反馈

本章主要分析毕业生对学院人才培养的反馈，包含毕业生对学校的满意度、对教学的满意度等。

（一）校友综合评价

总体满意度

满意度：指毕业生对学校的总体满意程度，评价结果分为“很不满意”“不满意”“满意”“很满意”，其中“很满意”和“满意”表示毕业生持满意态度，而“不满意”和“很不满意”则表示不满意。

我院 2024 届毕业生对母校的总体满意度为 97.47%。

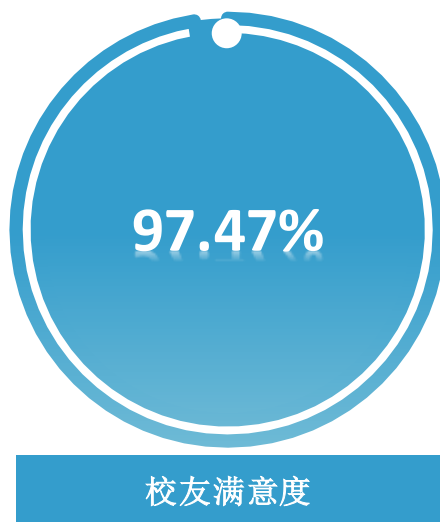


图 6-1 毕业生对母校的满意度

数据来源：麦可思-安徽职业技术学院 2024 届毕业生培养质量评价数据。

（二） 教育教学评价

总体教学满意度

教学满意度：指毕业生对教学工作的满意程度，评价结果分为“很不满意”“不满意”“满意”“很满意”，其中“很满意”和“满意”表示毕业生持满意态度，而“不满意”和“很不满意”则表示不满意。

我院 2024 届毕业生对母校的教学满意度为 96.66%。

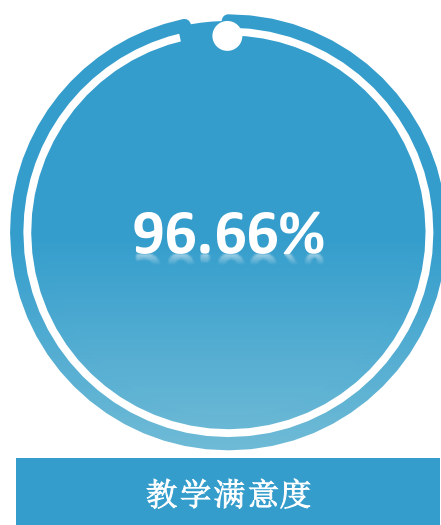


图 6-2 毕业生对母校的教学满意度

数据来源：麦可思-安徽职业技术学院 2024 届毕业生培养质量评价数据。

安徽职业技术学院

团结 奋发 严谨 求实

