



湖南邮电职业技术学院
HUNAN POST AND TELECOMMUNICATION COLLEGE

2024届毕业生 就业质量年度报告



JIU YE ZHI LIANG NIAN DU BAO GAO

二〇二四年十二月

目录

CONTENTS

第一章 毕业生就业情况	2
一、毕业生规模.....	2
二、毕业去向落实情况.....	3
三、就业单位流向.....	3
（一）就业单位行业.....	3
（二）就业单位性质.....	4
（三）就业职位类别.....	4
四、就业地分析.....	4
（一）就业地理大区.....	4
（二）就业地域分布.....	5
五、升学情况.....	5
（一）升学率.....	5
（二）升学院校特征.....	6
六、就业变化趋势.....	7
（一）行业流向变化趋势.....	7
（二）地域流向变化趋势.....	7
第二章 评价与反馈	8
一、毕业生评价与反馈.....	8
（一）就业满意度.....	8
（二）就业专业相关度.....	8
（三）职业期待匹配度.....	9
（四）对用人单位评价.....	9
（五）对母校总体评价.....	9
二、用人单位评价与反馈.....	11
（一）对毕业生评价.....	11
（二）对学校评价.....	11

第一章 毕业生就业情况

一、毕业生规模

毕业生总人数为 1631 人。其中，男生 951 人，占毕业生总人数的 58.31%；女生 680 人，占毕业生总人数的 41.69%。



图 1-1 毕业生规模及性别分布

毕业生分布于 3 个学院，分别为信息通信学院（741 人，占比 45.43%）、现代邮政学院（462 人，占比 28.33%）、人工智能学院（428 人，占比 26.24%）。

毕业生来自 14 个民族，其中“汉族”生源人数最多，共有 1457 人，少数民族生源人数 174 人。

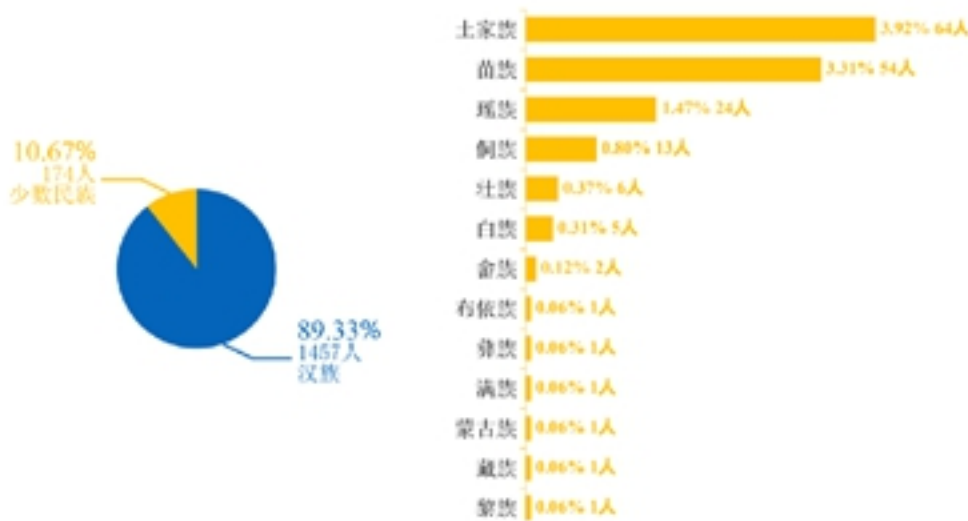


图 1-2 毕业生民族结构分布

二、毕业去向落实情况

截至 2024 年 8 月 30 日，毕业生总人数为 1631 人，毕业去向落实人数为 1480 人，毕业去向落实率为 90.74%。

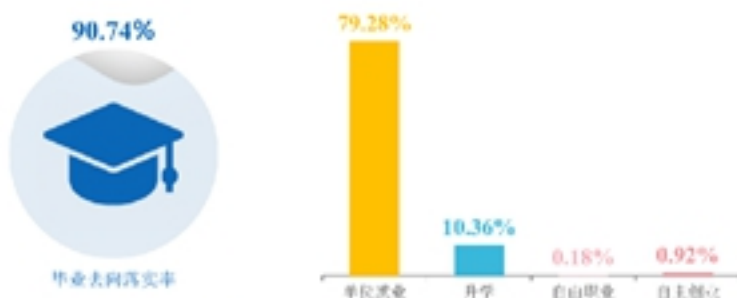


图 1-3 毕业生毕业去向落实率

三、就业单位流向

（一）就业单位行业

毕业生就业行业主要为“信息传输、软件和信息技术服务业”（458 人，占比 36.52%）、“批发和零售业”（136 人，占比 10.85%）、“制造业”（119 人，占比 9.49%）。

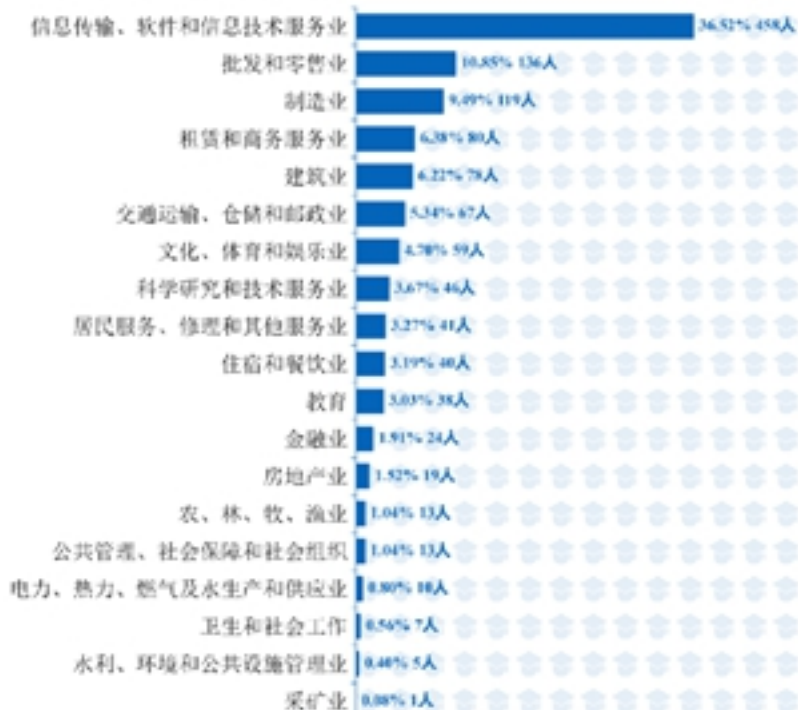


图 1-4 毕业生就业单位行业分布

（二）就业单位性质

毕业生就业单位性质主要为“其他企业（含民营企业等）”（1019人，占比81.26%）。



图 1-5 毕业生就业单位性质分布

（三）就业职位类别

毕业生就业职位类别主要为“其他人员”（532人，占比42.42%）、“商业和服务业人员”（188人，占比14.99%）、“其他专业技术人员”（182人，占比14.51%）。



图 1-6 毕业生就业职位类别分布

四、就业地分析

（一）就业地理大区

毕业生在东部地区就业 305 人，占比 24.32%；中部地区就业 898 人，占比 71.61%；西

部地区就业 43 人，占比 3.43%；东北地区就业 8 人，占比 0.64%。



图 1-7 毕业生就业地理大区分布

（二）就业地域分布

毕业生就业地覆盖 29 个省（自治区、直辖市），其中“湖南省”就业人数最多，共有 864 人（占比 68.90%），湖南省外就业人数共有 390 人（占比 31.10%）。省外就业人数较多的地域为“广东省”（211 人，占比 16.83%）、“浙江省”（30 人，占比 2.39%）、“江苏省”（23 人，占比 1.83%）。

毕业生省内就业城市主要为“长沙市”（605 人，占比 70.02%）、“邵阳市”（37 人，占比 4.28%）、“郴州市”（33 人，占比 3.82%）。

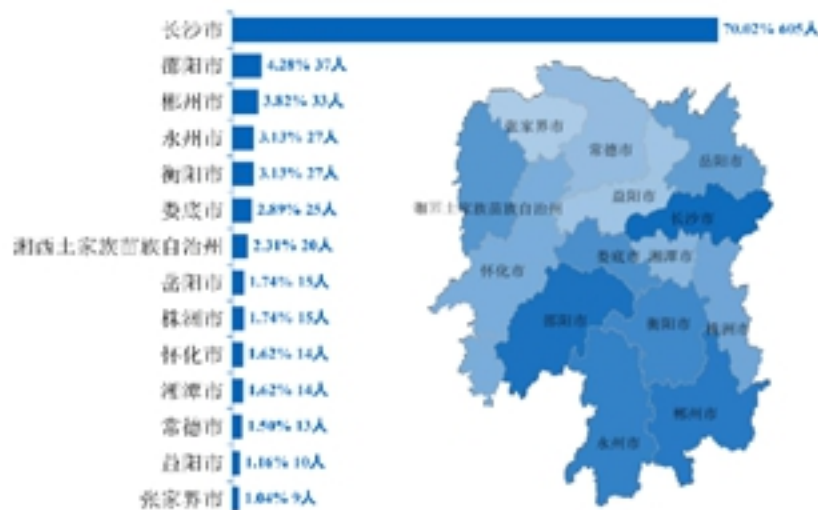


图 1-8 毕业生省内就业城市分布

五、升学情况

（一）升学率

毕业生总体升学人数 169 人，升学率为 10.36%。



图 1-9 毕业生升学情况

（二）升学院校特征

毕业生升学院校类型主要为“综合类院校”（85 人，占比 50.30%）、“财经类院校”（39 人，占比 23.08%）、“理工类院校”（38 人，占比 22.49%）。

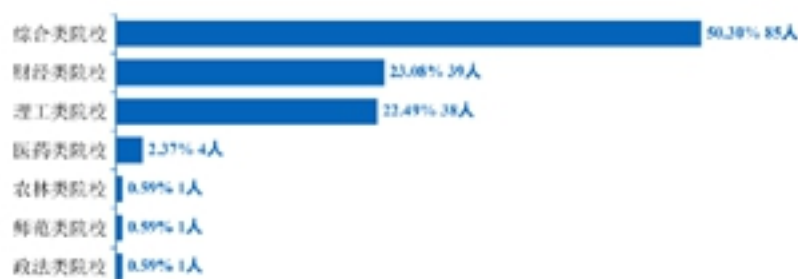


图 1-10 毕业生升学院校类型

毕业生升学高校名单如下表所示。

表 1-1 毕业生升学高校名单（人数≥6 人）

序号	升学高校名称	升学人数
1	湖南涉外经济学院	32
2	湖南文理学院芙蓉学院	22
3	中南林业科技大学涉外学院	20
4	湖南信息学院	13
5	湖南工学院	11
6	张家界学院	10
7	怀化学院	7
8	湖南财政经济学院	7
9	湖南文理学院	6
10	湖南应用技术学院	6
11	湖南软件职业技术大学	6

六、就业变化趋势

（一）行业流向变化趋势

近三届毕业生主要行业流向变化趋势如下图所示。



图 1-11 2022-2024 届毕业生主要就业行业变化趋势

（二）地域流向变化趋势

近三届毕业生主要地域流向变化趋势如下图所示。



图 1-12 2022-2024 届毕业生主要地域流向变化趋势

第二章 评价与反馈

一、毕业生评价与反馈

（一）就业满意度

毕业生就业满意度为 86.41%，其中“非常满意”占比 22.23%，“满意”占比 26.13%，“比较满意”占比 38.05%。

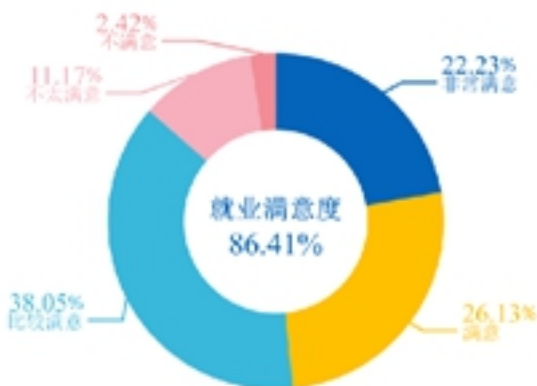


图 2-1 毕业生就业满意度

（二）就业专业相关度

毕业生就业专业相关度为 83.24%，其中“非常相关”占比 33.38%，“相关”占比 27.75%，“比较相关”占比 22.11%。

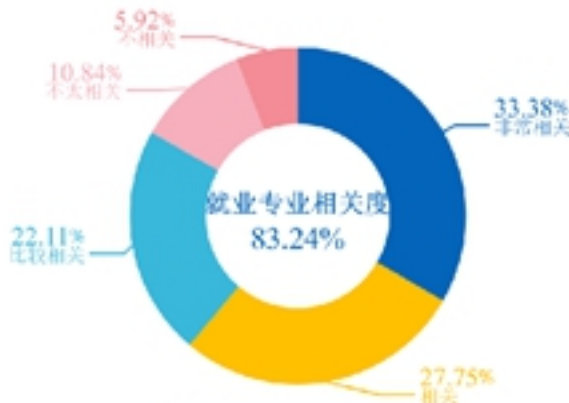


图 2-2 毕业生就业专业相关度

（三）职业期待匹配度

毕业生职业期待匹配度为 77.32%，其中“非常匹配”占比 14.93%，“匹配”占比 28.45%，“比较匹配”占比 33.94%。

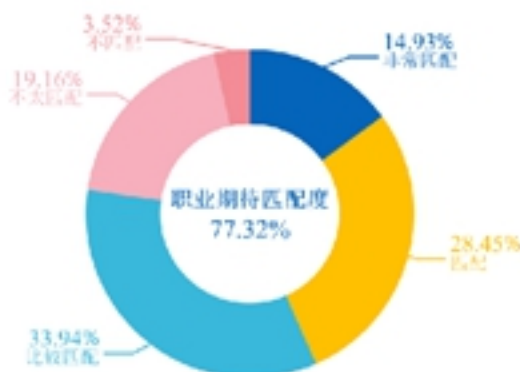


图 2-3 毕业生职业期待匹配度

（四）对用人单位评价

毕业生对用人单位综合满意度为 87.89%，其中“非常满意”占比 15.49%，“满意”占比 26.20%，“比较满意”占比 46.20%。

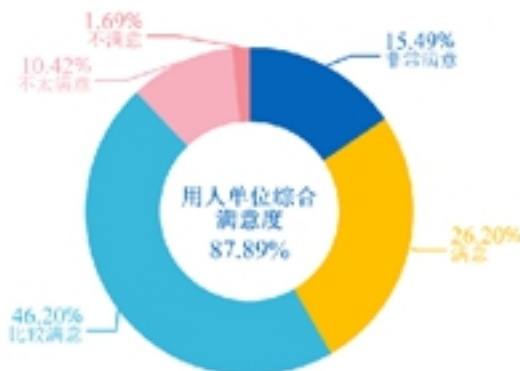


图 2-4 毕业生对用人单位综合满意度

（五）对母校总体评价

1. 母校人才培养满意度

毕业生对母校人才培养满意度为 91.48%，其中“非常满意”占比 25.75%，“满意”占比 28.46%，“比较满意”占比 37.27%。

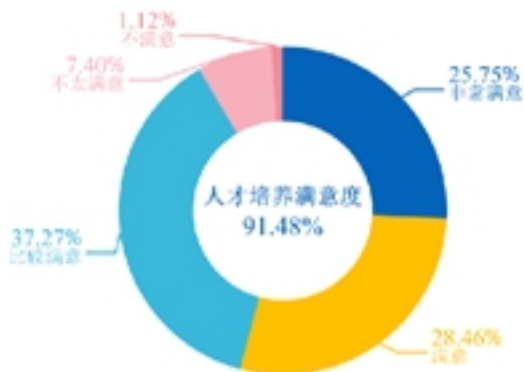


图 2-5 毕业生对母校人才培养满意度

2.实践教学满意度

毕业生对母校实践教学满意度为 92.41%，其中“非常满意”占比 23.03%，“满意”占比 34.74%，“比较满意”占比 34.64%。

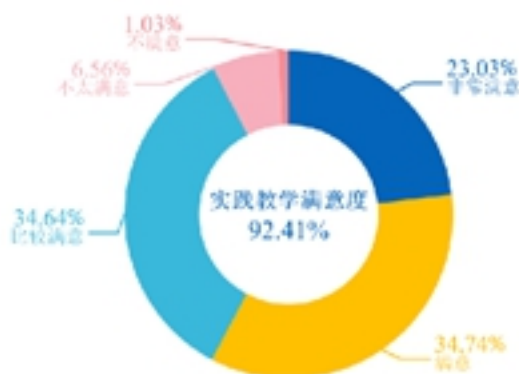


图 2-6 毕业生对实践教学满意度

3.就业创业服务综合评价

毕业生对母校就业创业服务满意度为 93.86%，其中“非常满意”占比 51.54%，“满意”占比 24.26%，“比较满意”占比 18.06%。

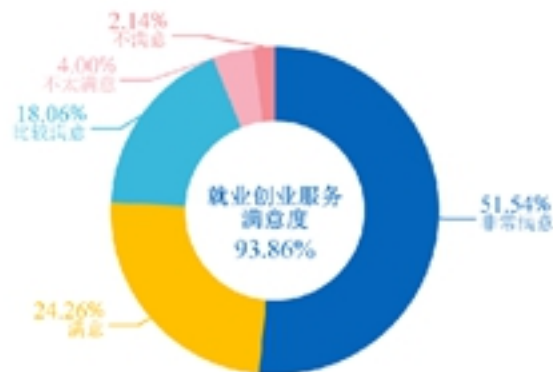


图 2-7 毕业生对就业创业服务满意度

二、用人单位评价与反馈

(一) 对毕业生评价

用人单位对毕业生满意度为 99.45%，其中“非常满意”占比 45.06%，“满意”占比 38.46%，“比较满意”占比 15.93%。

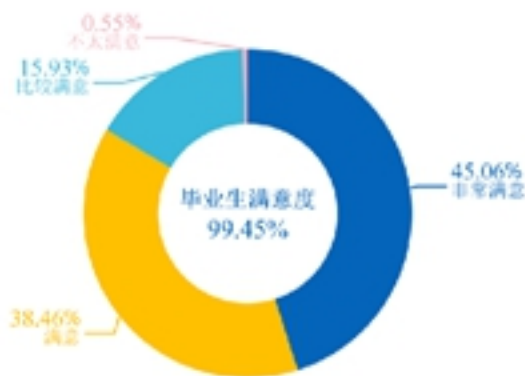


图 2-8 用人单位对毕业生满意度

(二) 对学校评价

1. 对学校人才培养评价

用人单位对学校人才培养满意度为 99.45%，其中“非常满意”占比 51.10%，“满意”占比 38.46%，“比较满意”占比 9.89%。

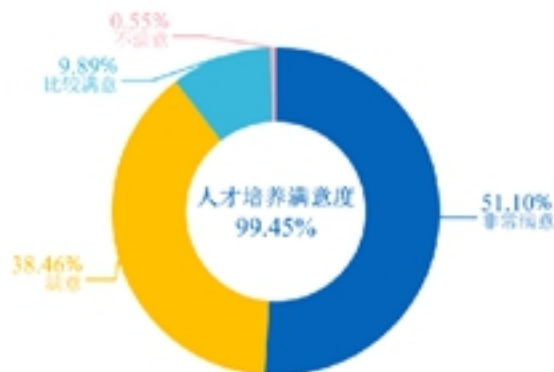


图 2-9 用人单位对学校人才培养满意度

2.对学校就业服务评价

用人单位对学校就业服务满意度为 99.45%，对学校就业服务评价较高的方面为“招聘场地安排对接”（4.68 分）、“就业网站建设及信息服务”（4.67 分）、“招聘会统筹组织”（4.65 分）、“招聘响应程度”（4.65 分）。

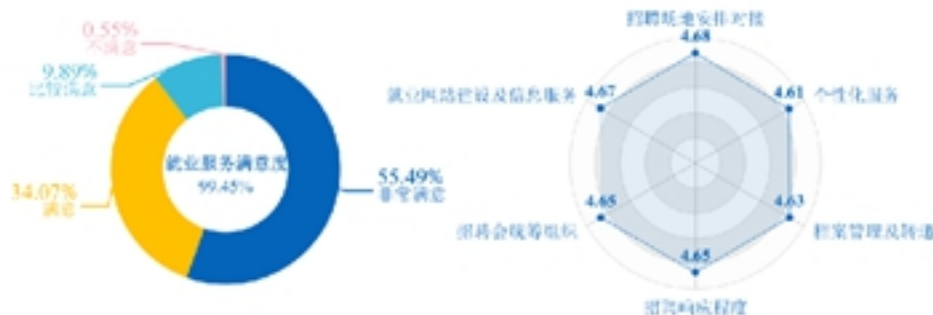


图 2-10 用人单位对学校就业服务评价



文明 博学 求实 创新



邮 编：410015

电 话：0731-85202048

地 址：湖南省长沙市天心区南湖路沙湖街128号

